



PEMERINTAH KABUPATEN MANGGARAI
PROVINSI NUSA TENGGARA TIMUR

RENCANA AKSI TAHUNAN (RAT) *Penanggulangan Kemiskinan Daerah*

KABUPATEN MANGGARAI TAHUN 2024

Penanggulangan Kemiskinan Daerah



PENGANTAR

Puji dan Syukur kami panjatkan kepada Tuhan Yang Maha Esa karena atas berkat dan rahmatNya, penyusunan Dokumen Rencana Aksi Tahunan (RAT) Penanggulangan Kemiskinan Kabupaten Manggarai Tahun 2024 dapat dilaksanakan dengan baik. Dokumen ini disusun sebagai salah satu strategi dalam upaya percepatan penanggulangan kemiskinan di Kabupaten Manggarai.

Pelaksanaan percepatan penanggulangan kemiskinan memerlukan langkah-langkah yang strategis, komprehensif, kolaboratif dan berkelanjutan agar berdampak signifikan terhadap penurunan angka kemiskinan. Oleh karena itu, pemantauan terhadap program penanggulangan kemiskinan yang telah dan sedang dilaksanakan menjadi hal yang mutlak dan penting dilakukan untuk mengetahui capaian kinerja dan dapat menjadi umpan balik perencanaan penanggulangan kemiskinan pada tahun berjalan.

Peraturan Menteri Dalam Negeri Nomor 53 Tahun 2020 tentang Tata Kerja dan Penyelarasan Kerja serta Pembinaan Kelembagaan dan Sumber Daya Manusia Tim Koordinasi Penanggulangan Provinsi dan Tim Koordinasi Penanggulangan Kemiskinan (TKPK) Kabupaten/Kota mengamanatkan bahwa TKPK kabupaten/kota berfungsi sebagai mitra kerja Tim Nasional Percepatan Penanggulangan Kemiskinan (TNP2K). Dalam pelaksanaannya, TNP2K bertugas melakukan koordinasi, perumusan kebijakan, perencanaan, pelaksanaan, dan pemantauan pelaksanaan penanggulangan kemiskinan di wilayah kabupaten/kota. Sehubungan dengan hal tersebut, maka TKPK Kabupaten Manggarai menyusun dokumen RAT sebagai panduan dalam pelaksanaan tugas koordinasi, pengendalian, evaluasi dan monitoring pelaksanaan penanggulangan kemiskinan daerah Kabupaten Manggarai Tahun 2024.

Dokumen ini diharapkan dapat bermanfaat bagi semua pihak pada umumnya serta secara khusus berguna bagi Pemerintah Kabupaten Manggarai dalam upaya merealisasikan percepatan penurunan angka kemiskinan di Kabupaten Manggarai dalam rangka mewujudkan Manggarai yang Maju, Adil dan Berdaya Saing.

Ruteng, 25 Januari 2024

Kepala Bapperida Kabupaten Manggarai
Sekretaris TKPKD,

Drs. Hilarius Jonta, M.Si
Pembina Utama Muda
NIP.196403121993031013

PARAF HIERARKI	
Sekretaris	
Kepala Bidang PPM	
Fungsional Perencana Substansi PPM Wilayah II	

DAFTAR ISI

PENGANTAR	ii
DAFTAR ISI	iii
DAFTAR TABEL DAN GRAFIK	iv
BAB I PENDAHULUAN	1
1.1 Latar Belakang.....	1
1.2 Maksud dan Tujuan.....	3
1.3 Landasan Hukum	3
1.4 Sistematika Penulisan.....	5
BAB II HASIL EVALUASI KINERJA PENANGGULANGAN KEMISKINAN DAERAH KABUPATEN MANGGARAI	6
2.1 Persentase Kemiskinan	6
2.2 Jumlah Penduduk Miskin	7
2.3 Garis Kemiskinan	7
2.4 Indeks Keparahan Kemiskinan	8
2.5 Indeks Kedalaman Kemiskinan	9
2.6 Kemiskinan Ekstrem.....	9
2.7 Program dan Kegiatan Penanggulangan Kemiskinan Tahun 2023.....	11
2.7.1 Program/Kegiatan Penanggulangan Kemiskinan Tahun 2023	11
2.7.2 Capaian Kinerja dan Realisasi Anggaran Penanggulangan Kemiskinan di Kabupaten Manggarai Tahun 2023	26
BAB III RENCANA AKSI TAHUNAN TAHUN 2024.....	70
3.1 Tujuan, Sasaran dan Strategi Pembangunan Tahun 2024	70
3.2 Rencana Aksi Tahunan Penanggulangan Kemiskinan Tahun 2024	75
BAB IV PENUTUP.....	103
LAMPIRAN	104

DAFTAR TABEL DAN GRAFIK

Tabel 2.1 Persentase Penduduk Miskin di Kabupaten Manggarai Tahun 2015-2023	6
Tabel 2.2 Jumlah Penduduk Miskin di Kabupaten Manggarai Tahun 2015-2023	7
Tabel 2.3 Garis Kemiskinan di Kabupaten manggarai Periode 2015-2023.....	7
Tabel 2.4 Indeks Keparahan Kemiskinan di Kabupaten Manggarai Periode 2015-2023	8
Tabel 2.5. Indeks Kedalaman Kemiskinan di Kabupaten Manggarai Periode 2015-2023	9
Tabel 2.6 Jumlah Penduduk dan Persentase Kemiskinan Ekstrem di Kabupaten Manggarai Tahun 2021-2023	11
Tabel 2.7 Anggaran Penanggulangan Kemiskinan Intervensi Perangkat Daerah Tahun 2023	12
Tabel 2.8 Anggaran Penanggulangan Kemiskinan Sumber Dana Desa Tahun 2023.....	12
Tabel 2.9 Program/kegiatan Organisasi Perangkat Daerah (OPD) Yang Bertujuan Untuk Penurunan Beban Pengeluaran Masyarakat	13
Tabel 2.10 Program/kegiatan Organisasi Perangkat Daerah (OPD) Yang Bertujuan Untuk Peningkatan Pendapatan Masyarakat.....	19
Tabel 2.11 Program/kegiatan Organisasi Perangkat Daerah (OPD) Yang Bertujuan Untuk Menurunkan Jumlah Kantong Kemiskinan	22
Tabel 2.12 Capaian Kinerja Dan Realisasi Anggaran Program/Kegiatan Yang Bertujuan Untuk Penurunan Beban Pengeluaran Masyarakat Kabupaten Manggarai Tahun 2023	27
Grafik 2.1 Persentase Realisasi Anggaran Program/Kegiatan Perangkat Daerah untuk Menurunkan Beban Pengeluaran Masyarakat Penanggulangan Kemiskinan Daerah Kabupaten Manggarai Tahun 2023	51
Tabel 2.13 Capaian Kinerja Dan Realisasi Anggaran Program/Kegiatan Yang Bertujuan Untuk Meningkatkan Produktifitas dan Pendapatan Masyarakat Kabupaten Manggarai Tahun 2023	52
Grafik 2.2 Persentase Realisasi Anggaran Program/Kegiatan Perangkat Daerah Untuk Meningkatkan Produktifitas dan Pendapatan Masyarakat Tahun 2023	59
Tabel 2.14 Capaian Kinerja Dan Realisasi Anggaran Program/Kegiatan	

Yang Bertujuan Untuk Menurunkan Jumlah Kantong Kemiskinan Masyarakat Kabupaten Manggarai Tahun 2023	60
Grafik 2.3 Persentase Realisasi Anggaran Program/Kegiatan Perangkat Daerah Untuk Menurunkan Jumlah Kantong Kemiskinan Masyarakat Tahun 2023	69
Tabel 3.1 Hubungan Prioritas dan Sasaran Pembangunan Kabupaten Manggarai Tahun 2024	72
Tabel 3.2 Rencana Aksi Tahunan Penanggulangan Kemiskinan Tahun 2024....	75

BAB I

PENDAHULUAN

1.1 LATAR BELAKANG

Penanggulangan kemiskinan merupakan bagian dari pelaksanaan Rencana Pembangunan Jangka Menengah Nasional (RPJMN) 2020-2024. Dalam RPJMN Pemerintah telah menetapkan tingkat kemiskinan turun menjadi 7% hingga 6,5% pada akhir tahun 2024. Sedangkan, dalam Rencana Pembangunan Jangka Menengah Daerah (RPJMD) Kabupaten Manggarai Tahun 2021-2026 ditargetkan turun menjadi 18,88% pada tahun 2023. Hal ini sejalan dengan komitmen Pemerintah dalam mencapai Tujuan Pembangunan Berkelanjutan / *Sustainable Development Goals* (SDGs). Salah satu tujuan utama yang ingin dicapai didalamnya adalah Tanpa Kemiskinan, sehingga pemerintah berkomitmen melakukan upaya-upaya percepatan penanggulangan kemiskinan secara berkelanjutan.

Upaya untuk mencapai target penurunan angka kemiskinan tersebut dilakukan berbagai upaya dalam bentuk sinergi dan koordinasi baik antar pemerintah pusat dengan pemerintah daerah maupun *stakeholders* lain yang menaruh perhatian serius terhadap upaya penganggulangan kemiskinan di daerah. Dengan tujuan adanya upaya penganggulangan yang dilakukan secara terstruktur, sistematis, terpadu dan menyeluruh. Untuk itu, Pemerintah menerbitkan Peraturan Presiden Nomor 166 Tahun 2014 tentang Program Percepatan Penanggulangan Kemiskinan. Dalam Pasal 5 Peraturan Presiden tersebut mengamanatkan untuk membentuk Tim Nasional Percepatan Penanggulangan Kemiskinan (TNP2K). Selanjutnya dalam peraturan Menteri Dalam Negeri Republik Indonesia Nomor 5 Tahun 2020 Tentang Tata Kerja Dan Penyelarasan Kerja Serta Pembinaan Kelembagaan Dan Sumber Daya Manusia Tim Koordinasi Penanggulangan Kemiskinan Provinsi Dan Tim Koordinasi Penanggulangan Kemiskinan Kabupaten/Kota maka diperlukan Tim Koordinasi Penanggulangan Kemiskinan Tingkat Kabupaten/Kota. Menyikapi hal tersebut, Bupati Manggarai pada tahun 2024 menerbitkan Keputusan Nomor : HK/17/2024 Tentang Pembentukan Tim Koordinasi dan Tim Sekretariat Penanggulangan Kemiskinan Daerah Kabupaten Manggarai Tahun 2024. Tim Koordinasi Penanggulangan Kemiskinan Daerah (TKPKD) Kabupaten Manggarai tersebut memiliki fungsi diantaranya melakukan koordinasi penanggulangan kemiskinan di Kabupaten Manggarai sekaligus mengendalikan pelaksanaan kebijakan dan

program penanggulangan kemiskinan sesuai Keputusan Tim Nasional Percepatan Penanggulangan Kemiskinan sebagai dasar penyusunan Rencana Pembangunan Jangka Menengah Daerah (RPJMD) di bidang penanggulangan kemiskinan.

Permasalahan kemiskinan yang bersifat multidimensional ini membuat pemerintah telah mengeluarkan berbagai kebijakan dan strategi untuk penanganan kemiskinan di Indonesia. Salah satunya tertuang dalam Peraturan Presiden Nomor 15 Tahun 2010 tentang Percepatan Penanggulangan Kemiskinan melalui upaya untuk menyusun Strategi Penanggulangan Kemiskinan (SPK) yang dilakukan untuk mencapai sasaran (i) mengurangi beban pengeluaran masyarakat miskin, (ii) meningkatkan kemampuan dan pendapatan masyarakat miskin, (iii) membentuk sinergi kebijakan dan program penanggulangan kemiskinan. Kemudian strategi-strategi tersebut dijabarkan dalam berbagai kebijakan penanggulangan kemiskinan mulai dari penyediaan kebutuhan pangan, penyediaan sarana dan prasarana layanan kesehatan dan pendidikan yang lebih baik, perluasan kesempatan kerja, pembangunan sektor pertanian, peternakan dan perikanan, bantuan modal usaha melalui dana bergulir, dan berbagai upaya pendampingan bagi masyarakat miskin.

Dalam rangka meningkatkan sinergi, koordinasi dan kolaborasi lintas sektor dalam upaya penanganan kemiskinan di daerah maka Pemerintah telah mengeluarkan Peraturan Menteri Dalam Negeri No.53 Tahun 2020 yang mengamanatkan pembentukan Tim Koordinasi Penanggulangan Kemiskinan (TKPK) di daerah. TKPK ini berfungsi sebagai mitra kerja TNP2K yang bertugas melakukan koordinasi penanggulangan kemiskinan, dan mengendalikan pelaksanaan program penanggulangan kemiskinan di daerahnya masing-masing. Sesuai amanat Peraturan Menteri Dalam Negeri Nomor 53 Tahun 2020, salah satu agenda tahunan TKPK Daerah adalah menyusun Rencana Aksi Tahunan (RAT) Penanggulangan Kemiskinan Daerah. Rencana Aksi Tahunan adalah rencana kerja pembangunan daerah di bidang penanggulangan kemiskinan untuk periode 1 (satu) tahun. RAT ini akan memuat : i) hasil evaluasi kinerja tahun sebelumnya; ii) kebijakan dan strategi tahun berjalan; iii) matriks target keberhasilan; dan lokasi prioritas.

Sesuai amanat Peraturan Menteri Dalam Negeri No.53 Tahun 2020, maka TKPK Kabupaten Manggarai menyiapkan dokumen RAT Tahun 2024 sebagai panduan dalam pelaksanaan penanggulangan kemiskinan tingkat Kabupaten Manggarai tahun 2024.

1.2 MAKSUD DAN TUJUAN

a. Maksud

Dokumen Rencana Aksi Tahunan Kemiskinan Daerah Kabupaten Manggarai Tahun 2024, disusun dengan maksud :

- a) Sebagai pedoman bagi seluruh pemangku kepentingan dalam penyusunan dokumen kebijakan program dan kegiatan penanggulangan kemiskinan;
- b) Memberikan gambaran Rencana Aksi penanggulangan kemiskinan dan pelaksanaan koordinasi dalam implementasi intervensi program dan kegiatan untuk percepatan penurunan angka kemiskinan;
- c) Sebagai salah instrument dalam pencapaian pemerintah daerah dalam penanggulangan kemiskinan.

b. Tujuan

Penyusunan Rencana Aksi Tahunan (RAT) tahun 2024 bertujuan:

- a) Melakukan penjabaran program kegiatan penanggulangan kemiskinan disetiap perangkat daerah pemangku program kemiskinan agar terakomodir dalam rencana kerja perangkat daerah (RKPD) dan penetapan anggaran pendapatan belanja daerah (APBD);
- b) Sebagai bahan evaluasi perencanaan dan pelaksanaan terhadap kinerja penanggulangan kemiskinan daerah.

1.3 LANDASAN HUKUM

Landasan Hukum yang digunakan dalam penyusunan RAT Kabupaten Manggarai Tahun 2024, sebagai berikut.

1. Undang-undang Nomor 25 Tahun 2004 tentang Sistem Perencanaan Pembangunan Nasional (Lembaran Negara Republik Indonesia Tahun 2004 Nomor 104, Tambahan Lembaran Negara Republik Indonesia Nomor 4421);
2. Undang-undang Nomor 23 Tahun 2014 tentang Pemerintahan Daerah Menjadi Undang-undang (Lembaran Negara Republik Indonesia Tahun 2015 Nomor 24, Tambahan Lembaran Negara Republik Indonesia Nomor 5589);
3. Peraturan Presiden Republik Indonesia Nomor 2 Tahun 2015 tentang rencana Pembangunan Jangka Menengah Nasional Tahun 2015 – 2019;
4. Peraturan Presiden Nomor 96 Tahun 2015 tentang Perubahan Atas Peraturan Presiden Nomor 15 Tahun 2010 tentang Percepatan Penanggulangan Kemiskinan;

5. Peraturan Presiden Republik Indonesia Nomor 166 Tahun 2014 Tentang Program Percepatan Penanggulangan Kemiskinan;
6. Peraturan Presiden Nomor 54 Tahun 2005 Tentang Tim Koordinasi Penanggulangan Kemiskinan;
7. Peraturan Presiden Nomor 96 Tahun 2015 tentang Perubahan Atas Peraturan Presiden Nomor 15 Tahun 2010 tentang Percepatan Penanggulangan Kemiskinan;
8. Peraturan Menteri Dalam Negeri Nomor 42 Tahun 2010 tentang Tim Koordinasi Penanggulangan Kemiskinan Provinsi dan Kabupaten/Kota;
9. Peraturan Menteri Dalam Negeri Nomor 90 Tahun 2019 tentang Klasifikasi, Kodifikasi dan Nomenklatur Perencanaan Pembangunan dan Keuangan Daerah;
10. Peraturan Menteri Dalam Negeri Nomor 53 Tahun 2020 tentang Tata Kerja dan Penyelarasan Kerja serta Pembinaan Kelembagaan dan Sumber Daya Manusia Tim Koordinasi Penanggulangan Kemiskinan Provinsi dan Tim Koordinasi Penanggulangan Kemiskinan Kabupaten/Kota;
11. Peraturan Daerah Provinsi Nusa Tenggara Timur Nomor 1 Tahun 2021 tentang Rencana Pembangunan Jangka Menengah Daerah (RPJMD) Perubahan Tahun 2018–2023;
12. Peraturan Gubernur Nusa Tenggara Timur No.39 Tahun 2016 Tentang Strategi Terpadu Penanggulangan Kemiskinan Di Provinsi NTT Tahun 2016-2020;
13. Peraturan Daerah Kabupaten Manggarai Nomor 3 Tahun 2021 Tentang Rencana Pembangunan Jangka Menengah Daerah Kabupaten Manggarai Tahun 2021 – 2026;
14. Peraturan Daerah Kabupaten Manggarai Nomor 5 Tahun 2023 Tanggal 29 Desember Tahun 2023 tentang Anggaran Pendapatan dan Belanja Daerah Kabupaten Manggarai Tahun Anggaran 2024 (Lembaran Daerah Kabupaten Manggarai Tahun 2024 Nomor 5, Tambahan Lembaran Daerah Kabupaten Manggarai Nomor 05);
15. Peraturan Bupati Manggarai Nomor 70 Tahun 2023 Tentang Penjabaran Anggaran Pendapatan dan Belanja Daerah Tahun Anggaran 2024 (Berita Daerah Kabupaten Manggarai Tahun 2024 Nomor 70, Tambahan Berita Daerah Kabupaten Manggarai Nomor 070);

16. Keputusan Bupati Manggarai Nomor : HK/17/2024 Tentang Pembentukan Tim Koordinasi Dan Tim Sekretariat Penanggulangan Kemiskinan Daerah Kabupaten Manggarai Tahun 2024.

1.4 SISTEMATIKA PENULISAN

Sistematika penulisan Dokumen Rencana Aksi Tahunan (RAT) Kabupaten Manggarai tahun 2024, sebagai berikut.

Bab I Pendahuluan

Bab II Hasil Evaluasi Kinerja Penanggulangan Kemiskinan Daerah Kabupaten Manggarai

Bab III Rencana Aksi Tahunan Tahun 2024

Bab IV Penutup

BAB II

HASIL EVALUASI KINERJA PENANGGULANGAN KEMISKINAN DAERAH KABUPATEN MANGGARAI

2.1 PERSENTASE PENDUDUK MISKIN

Kemiskinan masih menjadi persoalan di banyak daerah di Indonesia. Pemerintah daerah maupun pusat berusaha untuk menanggulangi masalah kemiskinan untuk mewujudkan tujuan 1 (satu) SDGs, yaitu *no poverty* (tanpa kemiskinan). Angka kemiskinan merupakan indikator makro untuk melihat tingkat kesejahteraan daerah. Isu ini sangat strategis karena menyangkut pemenuhan kebutuhan dasar manusia. Kemiskinan dihitung menggunakan pendekatan *basic needs approach* oleh Badan Pusat Statistik. Kemiskinan dilihat sebagai ketidakmampuan dari sisi ekonomi untuk memenuhi kebutuhan dasar makanan dan bukan makanan yang diukur dari sisi pengeluaran, sehingga penduduk miskin adalah penduduk yang memiliki rata-rata pengeluaran perkapita perbulan dibawah garis kemiskinan. Indikator pengukuran kemiskinan menurut Badan Pusat Statistik anatara lain Garis Kemiskinan, Persentase Penduduk Miskin, Indeks Kedalaman Kemiskinan dan Indeks Keparahan Kemiskinan.

Jumlah penduduk miskin dan persentase penduduk miskin di Kabupaten Manggarai tertera pada tabel 2.1 berikut.

Tabel 2. 1
Persentase Penduduk Miskin di Kabupaten Manggarai Tahun 2015-2023

No.	Uraian	2015	2016	2017	2018	2019	2020	2021	2022	2023
1.	Persentase Kemiskinan	20,22	22,5	21,91	20,83	20,55	20,34	20,48	19,84	19,69

Sumber: <https://ntt.bps.go.id/subject/23/kemiskinan-dan-ketimpangan.html#subjekViewTab3>

Persentase penduduk miskin di Kabupaten Manggarai menunjukkan penurunan selama periode 2015-2022. Penurunan paling tajam terjadi di tahun 2018, yakni sebesar 1,08 persen dengan kondisi penduduk miskin berkurang hingga 254.000 jiwa. Persentase penduduk miskin pada tahun 2019 dan 2020 menunjukkan penurunan akan tetapi jika dilihat dari jumlah penduduk miskin rupanya menunjukkan peningkatan. Jika dibandingkan dengan persentase penduduk miskin di Provinsi NTT, rata-rata persentase penduduk miskin di Kabupaten Manggarai lebih rendah 0,024 selama tahun 2015-2020. Kondisi tersebut

menunjukkan peningkatan jumlah penduduk miskin tidak lebih tinggi dari peningkatan jumlah penduduk. Pandemi COVID-19 yang mempengaruhi tingkat pendapatan masyarakat disertai penanganan kemiskinan yang belum optimal diduga menjadi penyebab bertambahnya jumlah penduduk miskin pada tahun 2020 sampai dengan tahun 2021.

Target awal RPJMD 2021-2026 sebesar 20,48% dan penurunan persentase kemiskinan pada tahun 2022 menjadi 19,84% dan pada tahun 2023 terjadi penurunan menjadi 19,69%. Di sisi lain, target penurunan yang harus dicapai pada tahun 2023 adalah 18, 88%.

2.2 JUMLAH PENDUDUK MISKIN

Jumlah penduduk miskin di Kabupaten Manggarai pada tahun 2023 berjumlah 70.000 jiwa. Jumlah penduduk miskin di Kabupaten Manggarai menduduki peringkat ke-17 dari 22 Kabupaten/Kota. Kabupaten Nagekeo menduduki peringkat pertama se-Provinsi Nusa Tenggara Timur. Data jumlah penduduk miskin di Kabupaten Manggarai tahun 2020-2023 tertera pada tabel 2.2 berikut.

Tabel 2. 2
Jumlah Penduduk Miskin di Kabupaten Manggarai Tahun 2020-2023

No.	Uraian	2020	2021	2022	2023
1.	Jumlah Penduduk Miskin (Ribu)	69,52	71,03	69,68	70,00

Sumber: <https://ntt.bps.go.id/subject/23/kemiskinan-dan-ketimpangan.html#subjekViewTab3>

2.3 GARIS KEMISKINAN

Garis Kemiskinan (GK) mencerminkan nilai rupiah pengeluaran minimum yang diperlukan seseorang untuk memenuhi kebutuhan pokok hidupnya selama sebulan, baik kebutuhan makanan maupun non-makanan. GK terdiri dari Garis Kemiskinan Makanan (GKM) dan Garis Kemiskinan Non-Makanan (GKNM). Garis Kemiskinan Makanan (GKM) merupakan nilai pengeluaran minimum untuk kebutuhan makanan yang disetarakan dengan 2.100 kilokalori per kapita per hari. Paket komoditi kebutuhan dasar makanan diwakili oleh 52 jenis komoditi (padi-padian, umbi-umbian, ikan, daging, telur dan susu, sayuran, kacang-kacangan, buah-buahan, minyak dan lemak, dll). Garis Kemiskinan Non-Makanan (GKNM) merupakan nilai pengeluaran minimum untuk kebutuhan non-makanan berupa perumahan, sandang, pendidikan dan kesehatan.

Garis Kemiskinan pada Tahun 2023 sebesar Rp. 443.908, hal ini menunjukkan rata-rata pengeluaran konsumsi per kapita dalam sebulan sebesar Rp.443.908. Penduduk di Kabupaten Manggarai dikatakan miskin jika rata-rata pengeluarannya di bawah garis kemiskinan. Garis kemiskinan Kabupaten Manggarai periode 2020 sampai 2023 cenderung mengalami kenaikan setiap tahun yang tertera pada table 2.3 berikut.

Tabel 2.3
Garis Kemiskinan di Kabupaten manggarai Periode 2020-2023

No.	Uraian	2020	2021	2022	2023
1.	Garis Kemiskinan	340.633	371.531	407.261	443.908

Sumber: <https://ntt.bps.go.id/subject/23/kemiskinan-dan-ketimpangan.html#subjekViewTab3>

2.4 INDEKS KEPARAHAN KEMISKINAN (P2)

Indeks Keparahan Kemiskinan (P2) merupakan ukuran untuk mengetahui penyebaran ketimpangan pengeluaran diantara penduduk miskin. Semakin tinggi nilai indeks semakin tinggi ketimpangan diantara penduduk miskin. Secara umum indeks keparahan kemiskinan di Kabupaten Manggarai periode tahun 2020-2023 cenderung mengalami fluktuasi. Indeks Keparahan pada tahun 2021 sebesar 1,60 poin turun menjadi menjadi 0,83 poin pada tahun 2022 dan pada tahun 2023 naik menjadi 1,48.

Indeks keparahan kemiskinan di Kabupaten Manggarai tahun 2020-2023 tertera pada tabel 2.4 berikut.

Tabel 2.4
Indeks Keparahan Kemiskinan di Kabupaten Manggarai Periode 2020-2023

No.	Uraian	2020	2021	2022	2023
1.	Indeks Keparahan Kemiskinan	1,43	1,60	0,83	1,48

Sumber: <https://ntt.bps.go.id/subject/23/kemiskinan-dan-ketimpangan.html#subjekViewTab3>

2.5 INDEKS KEDALAMAN KEMISKINAN (P1)

Indeks Kedalaman Kemiskinan (P1) merupakan ukuran rata-rata kesenjangan pengeluaran masing-masing penduduk miskin terhadap garis kemiskinan. Semakin tinggi nilai indeks, semakin jauh rata-rata pengeluaran penduduk dari garis kemiskinan. Perkembangan indeks kedalaman kemiskinan (P1) Kabupaten Manggarai cenderung mengalami fluktuasi, pada tahun 2020 sebesar 4,53 poin menjadi 4,63 poin pada tahun 2023. Hal ini menunjukkan terjadi penurunan kemampuan masyarakat miskin dalam memperoleh atau memenuhi kebutuhan dasarnya.

Indeks kedalaman kemiskinan (P1) di Kabupaten Manggarai tahun 2020-2023 tertera pada tabel 2.5 berikut.

Tabel 2.5.
Indeks Kedalaman Kemiskinan di Kabupaten Manggarai Periode 2020-2023

No.	Uraian	2020	2021	2022	2023
1.	Indeks Kedalaman Kemiskinan	4,53	4,83	3,34	4,63

Sumber: <https://ntt.bps.go.id/subject/23/kemiskinan-dan-ketimpangan.html#subjekViewTab3>

2.6 KEMISKINAN EKSTREM

Kemiskinan ekstrem adalah kondisi ketidakmampuan dalam memenuhi kebutuhan dasar, yaitu: kebutuhan makanan, air minum bersih, sanitasi layak, kesehatan, tempat tinggal, pendidikan, dan akses informasi yang tidak hanya terbatas pada pendapatan, tetapi juga akses pada layanan sosial (PBB, 1996). Berdasarkan Bank Dunia, Kemiskinan ekstrem didefinisikan sebagai kondisi dimana kesejahteraan masyarakat berada di bawah garis kemiskinan esktrm-setara dengan USD 1.9 *Purchasing Power Parities* (PPP). Secara internasional, kemiskinan esktrm adalah masyarakat yang memiliki pendapatan kurang dari US\$ 1,9 PPP (*purchasing power parities*). *Purchasing Power Parities* (PPP) adalah indeks harga internasional yang diukur dengan sejumlah uang yang dibutuhkan untuk membeli sekeranjang barang yang sama di setiap negara yang dilakukan perbandingan dengan menggunakan US \$. Contoh konsep *Purchasing Power Parities* (PPP), jika harga satu buah pisang di USA adalah US \$ 1.00, sedangkan di Indonesia adalah Rp 500, maka *Purchasing Power Parities* (PPP) tersebut adalah US \$ 0,002/Rupiah. Dalam laporan Poverty & Equity Brief East Asia & Pacific (2019) Pada tahun 2023, nilai US \$ 1,9 PPP = Rp 11.571 per kapita per hari atau 347.130 per kapita per bulan.

Dalam mengupayakan percepatan penghapusan kemiskinan ekstrem, Pemerintah telah menyediakan berbagai instrumen kebijakan berupa serangkaian perangkat regulasi, diantaranya adalah: Instruksi Presiden Nomor 4 Tahun 2022 tentang Percepatan Penghapusan Kemiskinan Ekstrem. Pada DIKTUM KE TIGA huruf 30 (b) menyebutkan bahwa khusus kepada Bupati/Wali Kota untuk menetapkan data sasaran keluarga miskin ekstrem berdasarkan hasil musyawarah desa/kelurahan yang dibuktikan dengan berita acara musyawarah desa/ kelurahan.

Intervensi penghapusan kemiskinan ekstrem perlu dilakukan dengan mendorong kelompok miskin ekstrem keluar dari kondisi kemiskinan ekstrem, sekaligus menahan agar kelompok yang nonmiskin ekstrem tidak jatuh ke dalam kondisi kemiskinan ekstrem. Untuk mengatasi masalah ini dengan efektif, pemerintah dan organisasi terkait perlu memiliki data yang akurat dan terpercaya mengenai tingkat kemiskinan ekstrem. Data ini menjadi dasar untuk perencanaan program bantuan sosial, alokasi sumber daya, serta pemantauan dan evaluasi.

Pada tahun 2022, Kabupaten Manggarai ditetapkan sebagai kabupten/kota prioritas percepatan penghapusan kemiskinan ekstrem tahun 2022-2024 sesuai keputusan Menteri Koordinator Pemberdayaan Manusia dan Kebudayaan Republik Indonesia Nomor 25 Tahun 2022. Untuk memastikan ketepatan sasaran implementasi program Percepatan Penghapusan Kemiskinan Ekstrem (PPKE) yang memiliki informasi tingkat kesejahteraan, maka digunakan data Pensasaran Percepatan Penghapusan Kemiskinan Ekstrem (P3KE). Data P3KE memuat rincian informasi keluarga dan individu/jiwa dengan nama dan alamat (by name by address/BNBA). Tingkat kesejahteraan dengan kategori miskin ekstrem pada umumnya berada pada Desil 1. Data BNBA P3KE bersumber dari data Pendataan Kependudukan Tahun 2022 (PK22) hasil pemutkahiran. Data ini telah dilakukan verifikasi dan validasi oleh setiap Kepala desa/lurah se-Kabupaten Manggarai. Penetapan data P3KE Tingkat kabupaten Manggarai melalui Keputusan Bupati Manggarai Nomor: HK/18/2024 Tentang Penetapan Data Pensasaran Percepatan Penghapusan Kemiskinan Ekstrem Tingkat Kabupaten Manggarai Tahun 2024.

Data P3KE tingkat Kabupaten Manggarai digunakan untuk intervensi, keterpaduan, konvergensi, sinergitas program/kegiatan PPKE yang dilaksanakan melalui 3 (tiga) strategi kebijakan yang meliputi: (i) Pengurangan beban pengeluaran masyarakat, (ii) Peningkatan pendapatan masyarakat dan (iii) Penurunan jumlah kantong kemiskinan.

Jumlah penduduk miskin ekstrem Kabupaten Manggarai tahun 2021-2022 dapat dilihat pada table 2.6 berikut.

Tabel 2.6
Jumlah Penduduk dan Persentase Kemiskinan Ekstrem di Kabupaten Manggarai
Tahun 2021-2023

No.	Uraian	2021	2022	2023
1.	Jumlah Penduduk Miskin Ekstrem (ribu)	33,42	23,33	-
2	Persentase Penduduk Miskin Ekstrem (%)	9,35	6,64	-

Sumber: <https://ntt.bps.go.id/subject/23/kemiskinan-dan-ketimpangan.html#subjekViewTab3>

2.7 PROGRAM PENANGGULANGAN KEMISKINAN TAHUN 2023

Upaya penanggulangan kemiskinan di Kabupaten Manggarai pada tahun 2023 dilakukan dalam tiga strategi kebijakan yaitu: 1) menurunkan beban pengeluaran masyarakat; 2) meningkatkan produktifitas dan pendapatan masyarakat; 3) Meminimalkan jumlah wilayah kantong kemiskinan. Tiga strategi kebijakan ini diterjemahkan oleh 18 Organisasi Perangkat Daerah (OPD) dan 145 Desa yang ada di kabupaten Manggarai dalam bentuk progam/kegiatan-kegiatan yang bertujuan untuk penanggulangan kemiskinan, baik secara langsung maupun tidak langsung.

2.7.1 Proram/Kegiatan Penanggulangan Kemiskinan Tahun 2023

Jumlah anggaran yang digunakan untuk penanggulangan kemiskinan di Kabupaten Manggarai tahun anggaran 2023 sebesar Rp **238.448.188.627,-** (*Dua Ratus Tiga Puluh Delapan juta Empat ratus Empat Puluh Delapan Juta Seratus Delapan Puluh Delapan Ribu Enam Ratus Dua Puluh Tujuh Rupiah*). Anggaran tersebut merupakan program/kegiatan yang mendukung penanggulangan kemiskinan baik secara langsung maupun tidak langsung yang dimiliki oleh perangkat daerah. Realisasi anggaran pada tahun 2023 adalah Rp. **215.346.084.916** (*Dua Ratus Lima Belas Juta Tiga Ratus Empat Puluh Enam Juta Delapan Puluh Empat Ribu Sembilan Ratus Enam Belas Rupiah*). Rincian anggarannya tertera pada table 2.7 berikut.

Tabel 2.7
Anggaran Penanggulangan Kemiskinan Intervensi Perangkat Daerah Tahun 2023

No.	Nama Perangkat Daerah	Jumlah Anggaran	Realisasi (RP)
1	Dinas Pendidikan, Pemuda dan Olahraga	100,116,400,734	99,212,501,443
2	Dinas Kesehatan	51,124,089,451	31,899,002,627
3	Dinas Pekerjaan Umum dan Penataan Ruang	49,711,705,124	49,471,733,632
4	Dinas Perumahan Rakyat dan Kawasan Permukiman	5,466,512,800	5,438,638,100
5	Badan Penanggulangan Bencana Daerah	46,970,000	45,860,000
6	Dinas Sosial	155,250,000	154,497,566
7	Dinas Koperasi, UKM dan Tenaga Kerja	255,209,710	142,101,800
8	Dinas Pemberdayaan perempuan dan Perlindungan Anak	76,451,900	76,391,900
9	Dinas Pertanian dan ketahanan Pangan	30,205,653,696	27,624,624,550
10	Dinas Kependudukan dan Pencatatan Sipil	12,358,000	12,358,000
11	Dinas Pemberdayaan Masyarakat dan Desa	578,705,000	578,487,378
12	Dinas Pariwisata dan Kebudayaan	5,170,000	5,170,000
13	Dinas Kearsipan dan perpustakaan Daerah	37,900,000	37,900,000
14	Dinas Perikanan	628,392,212	625,277,920
15	Kecamatan Ruteng	4,300,000	1,560,000
16	Kecamatan Satar Mese	17,000,000	14,380,000
17	Kecamatan Satar Mese Barat	6,120,000	5,600,000
	Total	238,448,188,627	215,346,084,916

Sumber : Data olahan Bappelitbangda Kabupaten Manggarai

Penanggulangan kemiskinan juga dilaksanakan melalui intervensi program kegiatan melalui dana desa. Total anggaran dari 145 desa adalah **Rp 123.416.818.888 (Seratus Dua Puluh Tiga Miliar Empat Ratus Enam Belas Juta Delapan Ratus Delapan Belas Ribu Delapan Ratus Delapan Puluh Delapan Rupiah)**. Rincian anggaran dana desa tertera pada table 2.8 berikut.

Tabel 2.8
Anggaran Penanggulangan Kemiskinan Sumber Dana Desa Tahun 2023

NO	KECAMATAN	JUMLAH ANGGARAN (Rp)
1.	Kecamatan Cibai	13.561.255.990
2.	Kecamatan Cibai Barat	9.256.526.626
3.	Kecamatan Lelak	7.177.709.645
4.	Kecamatan Rahong Utara	10.937.209.189
5.	Kecamatan Reok	5.264.835.271
6.	Kecamatan Reok Barat	9.210.100.466
7.	Kecamatan Ruteng	14.531.102.423
8.	Kecamatan Satar Mese	19.114.112.693

9.	Kecamatan Satar Mese Barat	10.384.414.646
10.	Kecamatan Satar Mese Utara	10.524.790.543
11.	Kecamatan Wae Rii	13.454.761.396
TOTAL		Rp 123.416.818.888,-

Sumber : Data olahan Bappelitbangda Kabupaten Manggarai

Penanggulangan kemiskinan tahun 2023, dilaksanakan melalui 3 (tiga) strategi kebijakan yaitu: (i) Pengurangan beban pengeluaran masyarakat; (ii) Peningkatan pendapatan masyarakat; dan (iii) Penurunan jumlah kantong kemiskinan. Program/Kegiatan/Sub Kegiatan Organisasi Perangkat Daerah (OPD) diidentifikasi/pemetaan untuk 3 (tiga) strategi kebijakan yaitu : (i) Pengurangan beban pengeluaran masyarakat; (ii) Peningkatan pendapatan masyarakat dan (iii) Penurunan jumlah kantong kemiskinan yang tertera pada tabel 2.9 sampai dengan tabel 2.11 berikut.

Pada table 2.9 berikut, disajikan program/kegiatan perangkat daerah yang bertujuan untuk penurunan beban pengeluaran masyarakat yang bersumbde dari APBD Kabupaten Manggarai Tahun 2023 dengan total anggaran Rp.**132.920.988.842** (*Seratus Tiga Puluh Dua Miliar Sembilan Ratus Dua Puluh Juta Sembilan Ratus Delapan Puluh Delapan Ribu Delapan Ratus Empat Puluh Dua Rupiah*).

Tabel 2.9
Program/kegiatan Organisasi Perangkat Daerah (OPD) Yang Bertujuan Untuk Penurunan Beban Pengeluaran Masyarakat Tahun 2023

No	OPD	Program	Kegiatan	Sub-kegiatan	Alokasi Anggaran (Rp)	Sumber Pembiayaan
1.	Dinas Pendidikan, Pemuda dan Olahraga	Program Pengelolaan Pendidikan	Pengelolaan Pendidikan SD	Penyediaan Biaya Personil Peserta Didik Sekolah Dasar	200.000.000	APBD Kab/Kota
		Program Pengelolaan Pendidikan	Pengelolaan Pendidikan SD	Pengelolaan Dana BOS Sekolah Dasar	43.848.928.811	APBD Kab/Kota
		Program Pengelolaan Pendidikan	Pengelolaan Pendidikan SMP	Penyediaan Biaya Personil Peserta Didik Sekolah Menengah Pertama	200.000.000	APBD Kab/Kota
		Program Pengelolaan Pendidikan	Pengelolaan Pendidikan SMP	Pengelolaan Dana BOS Sekolah Menengah Pertama	28.559.273.680	APBD Kab/Kota

No	OPD	Program	Kegiatan	Sub-kegiatan	Alokasi Anggaran (Rp)	Sumber Pembiayaan
		Program Pengelolaan Pendidikan	Pengelolaan Pendidikan Anak Usia Dini (PAUD)	Pengelolaan Dana BOP PAUD	6.333.510.000	APBD Kab/Kota
		Program Pengelolaan Pendidikan	Pengelolaan Pendidikan Non Formal/Kesetaraan	Penyelenggaraan Proses Belajar Non Formal/Kesetaraan	375.050.000	APBD Kab/Kota
		Program Pengelolaan Pendidikan	Pengelolaan Pendidikan Non Formal/Kesetaraan	Pengelolaan Dana BOP Sekolah Non Formal/Kesetaraan	1.872.990.000	APBD Kab/Kota
2.	Dinas Kesehatan	Program Pemenuhan Upaya Kesehatan Perorangan Dan Upaya Kesehatan Masyarakat	Penyediaan Layanan Kesehatan untuk UKM dan UKP Rujukan Tingkat Daerah Kabupaten/Kota	Pengelolaan Pelayanan Kesehatan Ibu Hamil	2.547.210.725	APBD Kab/Kota
		Program Pemenuhan Upaya Kesehatan Perorangan Dan Upaya Kesehatan Masyarakat	Penyediaan Layanan Kesehatan untuk UKM dan UKP Rujukan Tingkat Daerah Kabupaten/Kota	Pengelolaan Pelayanan Kesehatan Ibu Bersalin	3.168.683.000	APBD Kab/Kota
		Program Pemenuhan Upaya Kesehatan Perorangan Dan Upaya Kesehatan Masyarakat	Penyediaan Layanan Kesehatan untuk UKM dan UKP Rujukan Tingkat Daerah Kabupaten/Kota	Pengelolaan Pelayanan Kesehatan Bayi Baru Lahir	917.564.000	APBD Kab/Kota
		Program Pemenuhan Upaya Kesehatan Perorangan Dan Upaya Kesehatan Masyarakat	Penyediaan Layanan Kesehatan untuk UKM dan UKP Rujukan Tingkat Daerah Kabupaten/Kota	Pengelolaan Pelayanan Kesehatan Balita	3.628.789.750	APBD Kab/Kota
		Program Pemenuhan Upaya Kesehatan Perorangan Dan Upaya Kesehatan Masyarakat	Penyediaan Layanan Kesehatan untuk UKM dan UKP Rujukan Tingkat Daerah Kabupaten/Kota	Pengelolaan Pelayanan Kesehatan pada Usia Pendidikan Dasar	1.229.970.071	APBD Kab/Kota
		Program Pemenuhan Upaya Kesehatan Perorangan Dan Upaya Kesehatan Masyarakat	Penyediaan Layanan Kesehatan untuk UKM dan UKP Rujukan Tingkat Daerah Kabupaten/Kota	Pengelolaan Pelayanan Kesehatan pada Usia Produktif	11.886.322.600	APBD Kab/Kota

No	OPD	Program	Kegiatan	Sub-kegiatan	Alokasi Anggaran (Rp)	Sumber Pembiayaan
		Program Pemenuhan Upaya Kesehatan Perorangan Dan Upaya Kesehatan Masyarakat	Penyediaan Layanan Kesehatan untuk UKM dan UKP Rujukan Tingkat Daerah Kabupaten/Kota	Pengelolaan Pelayanan Kesehatan pada Usia Lanjut	657.763.000	APBD Kab/Kota
		Program Pemenuhan Upaya Kesehatan Perorangan Dan Upaya Kesehatan Masyarakat	Penyediaan Layanan Kesehatan untuk UKM dan UKP Rujukan Tingkat Daerah Kabupaten/Kota	Pengelolaan Pelayanan Kesehatan Penderita Hipertensi	1.168.584.000	APBD Kab/Kota
		Program Pemenuhan Upaya Kesehatan Perorangan Dan Upaya Kesehatan Masyarakat	Penyediaan Layanan Kesehatan untuk UKM dan UKP Rujukan Tingkat Daerah Kabupaten/Kota	Pengelolaan Pelayanan Kesehatan Penderita Diabetes Melitus	1.030.000.000	APBD Kab/Kota
		Program Pemenuhan Upaya Kesehatan Perorangan Dan Upaya Kesehatan Masyarakat	Penyediaan Layanan Kesehatan untuk UKM dan UKP Rujukan Tingkat Daerah Kabupaten/Kota	Pengelolaan Pelayanan Kesehatan Orang dengan Gangguan Jiwa Berat	2.295.520.000	APBD Kab/Kota
		Program Pemenuhan Upaya Kesehatan Perorangan Dan Upaya Kesehatan Masyarakat	Penyediaan Layanan Kesehatan untuk UKM dan UKP Rujukan Tingkat Daerah Kabupaten/Kota	Pengelolaan Pelayanan Kesehatan Orang Terduga Tuberkulosis	2.216.321.900	APBD Kab/Kota
		Program Pemenuhan Upaya Kesehatan Perorangan Dan Upaya Kesehatan Masyarakat	Penyediaan Layanan Kesehatan untuk UKM dan UKP Rujukan Tingkat Daerah Kabupaten/Kota	Pengelolaan Pelayanan Kesehatan Orang dengan Risiko Terinfeksi HIV	1.732.235.600	APBD Kab/Kota
		Program Pemenuhan Upaya Kesehatan Perorangan Dan Upaya Kesehatan Masyarakat	Penyediaan Layanan Kesehatan untuk UKM dan UKP Rujukan Tingkat Daerah Kabupaten/Kota	Pengelolaan Pelayanan Kesehatan Lingkungan	58.000.000	APBD Kab/Kota

No	OPD	Program	Kegiatan	Sub-kegiatan	Alokasi Anggaran (Rp)	Sumber Pembiayaan
		Program Pemenuhan Upaya Kesehatan Perorangan Dan Upaya Kesehatan Masyarakat	Penyediaan Layanan Kesehatan untuk UKM dan UKP Rujukan Tingkat Daerah Kabupaten/Kota	Pengelolaan Pelayanan Kesehatan Orang dengan Masalah Kesehatan Jiwa (ODMK)	30.000.000	APBD Kab/Kota
		Program Pemenuhan Upaya Kesehatan Perorangan Dan Upaya Kesehatan Masyarakat	Penyediaan Layanan Kesehatan untuk UKM dan UKP Rujukan Tingkat Daerah Kabupaten/Kota	Pelayanan Kesehatan Penyakit Menular dan Tidak Menular	277.752.000	APBD Kab/Kota
		Program Pemenuhan Upaya Kesehatan Perorangan Dan Upaya Kesehatan Masyarakat	Penyediaan Layanan Kesehatan untuk UKM dan UKP Rujukan Tingkat Daerah Kabupaten/Kota	Pengelolaan Jaminan Kesehatan Masyarakat	18.279.372.805	APBD Kab/Kota
3.	Badan Penanggulangan Bencana Daerah	Program Penanggulangan Bencana	Pelayanan Informasi Rawan Bencana Kabupaten/Kota	Sosialisasi, Komunikasi, Informasi dan Edukasi (KIE) Rawan Bencana Kabupaten/Kota (Per Jenis Bencana)	14.665.000	APBD Kab/Kota
		Program Penanggulangan Bencana	Pelayanan Penyelamatan dan Evakuasi Korban Bencana	Penyediaan Logistik Penyelamatan dan Evakuasi Korban Bencana Kabupaten/Kota	32.305.000	APBD Kab/Kota
4.	Dinas Sosial	Program Pemberdayaan Sosial	Pengembangan Potensi Sumber Kesejahteraan Sosial Daerah Kabupaten/Kota	Peningkatan Kemampuan Potensi Sumber Kesejahteraan Sosial Kelembagaan Masyarakat Kewenangan Kabupaten/Kota	20.408.000	APBD Kab/Kota
		Program rehabilitasi sosial	Rehabilitasi Sosial Dasar Penyandang Disabilitas Terlantar, Anak Terlantar, Lanjut Usia Terlantar, serta Gelandangan Pengemis di Luar Panti Sosial	Penyediaan Permakanan	56.236.000	APBD Kab/Kota

No	OPD	Program	Kegiatan	Sub-kegiatan	Alokasi Anggaran (Rp)	Sumber Pembiayaan
		Program rehabilitasi sosial	Rehabilitasi Sosial Dasar Penyandang Disabilitas Terlantar, Anak Terlantar, Lanjut Usia Terlantar, serta Gelandangan Pengemis di Luar Panti Sosial	Penyediaan Alat Bantu	28.836.000	APBD Kab/Kota
		Program perlindungan dan jaminan sosial	Pengelolaan Data Fakir Miskin Cakupan Daerah Kabupaten/Kota	Pendataan Fakir Miskin Cakupan Daerah Kabupaten/Kota	5.618.000	APBD Kab/Kota
		Program perlindungan dan jaminan sosial	Pengelolaan Data Fakir Miskin Cakupan Daerah Kabupaten/Kota	Pengelolaan Data Fakir Miskin Cakupan Daerah Kabupaten/Kota	3.353.000	APBD Kab/Kota
		Program penanganan bencana	Perlindungan Sosial Korban Bencana Alam dan Sosial Kabupaten/Kota	Pelayanan Dukungan Psikososial	21.706.000	APBD Kab/Kota
5.	Dinas Koperasi, UKM dan Tenaga Kerja	Program Hubungan Industrial	Pengesahan Peraturan Perusahaan dan Pendaftaran Perjanjian Kerja Bersama untuk Perusahaan yang Hanya Beroperasi dalam 1 (Satu) Daerah Kabupaten/Kota	Penyelenggaraan Pendataan dan Informasi Sarana Hubungan Industrial dan Jaminan Sosial Tenaga Kerja serta Pengupahan	17.610.000	APBD Kab/Kota
		Program Hubungan Industrial	Pencegahan dan Penyelesaian Perselisihan Hubungan Industrial, Mogok Kerja dan Penutupan Perusahaan di Daerah Kabupaten/Kota	Pengembangan Pelaksanaan Jaminan Sosial Tenaga Kerja dan Fasilitas Kesejahteraan Pekerja	117.600.000	APBD Kab/Kota
6.	Dinas Pemberdayaan Perempuan dan Perlindungan Anak	Program Pengarusutamaan Gender Dan Pemberdayaan Perempuan	Pelebagaan Pengarusutamaan Gender (PUG) pada Lembaga Pemerintah Kewenangan Kabupaten/Kota	Koordinasi dan Sinkronisasi Perumusan Kebijakan Pelaksanaan PUG	6.850.000	APBD Kab/Kota
		Program Pengarusutamaan Gender Dan Pemberdayaan Perempuan	Pelebagaan Pengarusutamaan Gender (PUG) pada Lembaga Pemerintah Kewenangan Kabupaten/Kota	Sosialisasi Kebijakan Pelaksanaan PUG Termasuk PPRG	2.897.000	APBD Kab/Kota

No	OPD	Program	Kegiatan	Sub-kegiatan	Alokasi Anggaran (Rp)	Sumber Pembiayaan
		Program Perlindungan Perempuan	Penyediaan Layanan Rujukan Lanjutan bagi Perempuan Korban Kekerasan yang Memerlukan Koordinasi Kewenangan Kabupaten/Kota	Koordinasi dan Sinkronisasi Pelaksanaan Penyediaan Layanan Rujukan Lanjutan bagi Perempuan Korban Kekerasan Kewenangan Kabupaten/Kota	119.000,00	APBD Kab/Kota
		Program Perlindungan Khusus Anak	Pencegahan Kekerasan Terhadap Anak yang Melibatkan para Pihak Lingkup Daerah Kabupaten/Kota	Advokasi Kebijakan dan Pendampingan Pelaksanaan Kebijakan, Program dan Kegiatan Pencegahan Kekerasan Terhadap Anak Kewenangan Kabupaten/Kota	5.837.000,00	APBD Kab/Kota
		Program Perlindungan Khusus Anak	Pencegahan Kekerasan Terhadap Anak yang Melibatkan para Pihak Lingkup Daerah Kabupaten/Kota	Koordinasi dan Sinkronisasi Pencegahan Kekerasan Terhadap Anak Kewenangan Kabupaten/Kota	12.657.000,00	APBD Kab/Kota
		Program Perlindungan Khusus Anak	Penyediaan Layanan bagi Anak yang Memerlukan Perlindungan Khusus yang Memerlukan Koordinasi Tingkat Daerah Kabupaten/Kota	Penyediaan Layanan Pengaduan Masyarakat bagi Anak yang Memerlukan Perlindungan Khusus Tingkat Daerah Kabupaten/Kota	12.112.900,00	APBD Kab/Kota
		Program Perlindungan Khusus Anak	Penyediaan Layanan bagi Anak yang Memerlukan Perlindungan Khusus yang Memerlukan Koordinasi Tingkat Daerah Kabupaten/Kota	Koordinasi dan Sinkronisasi Pelaksanaan Pendampingan Anak yang Memerlukan Perlindungan Khusus Kewenangan Kabupaten/Kota	21.731.000,00	APBD Kab/Kota
		Program Perlindungan Khusus Anak	Penyediaan Layanan bagi Anak yang Memerlukan Perlindungan Khusus yang Memerlukan Koordinasi Tingkat Daerah Kabupaten/Kota	Pengembangan Komunikasi, Informasi dan Edukasi Anak yang Memerlukan Perlindungan Khusus Kewenangan Kabupaten/Kota	1.784.000,00	APBD Kab/Kota

No	OPD	Program	Kegiatan	Sub-kegiatan	Alokasi Anggaran (Rp)	Sumber Pembiayaan
		Program Perlindungan Khusus Anak	Penyediaan Layanan bagi Anak yang Memerlukan Perlindungan Khusus yang Memerlukan Koordinasi Tingkat Daerah Kabupaten/Kota	Penguatan Jejaring antar Lembaga Penyedia Layanan Anak yang Memerlukan Perlindungan Khusus Kewenangan Kabupaten/Kota	6.269.000,00	APBD Kab/Kota
		Program Perlindungan Khusus Anak	Penguatan dan Pengembangan Lembaga Penyedia Layanan bagi Anak yang Memerlukan Perlindungan Khusus Tingkat Daerah Kabupaten/Kota	Koordinasi dan Sinkronisasi Penguatan Jejaring antar Lembaga Penyedia Layanan Anak yang Memerlukan Perlindungan Khusus Tingkat Daerah Kabupaten/Kota	6.195.000,00	APBD Kab/Kota
7.	Dinas Kependudukan dan Pencatatan Sipil	Program Pengelolaan Informasi Administrasi Kependudukan	Pengumpulan Data Kependudukan dan Pemanfaatan dan Penyajian Database Kependudukan	Pengolahan dan Penyajian Data Kependudukan	6.850.000	APBD Kab/Kota
		Program Pengelolaan Profil Kependudukan	Penyusunan Profil Kependudukan	Penyediaan Data Kependudukan Kabupaten/Kota	5.508.000	APBD Kab/Kota
Total					132.920.988.842	

Sumber : Data olahan Bappelitbangda Kabupaten Manggarai

Tujuan kedua dalam penanggulangan kemiskinan adalah peningkatan pendapatan masyarakat. Untuk mencapai tujuan ini, dilakukan intervensi program/kegiatan dari perangkat daerah konvergensi dengan jumlah anggaran **Rp. 9.776.082.618** (Sembilan Miliar Tujuh Ratus Tujuh Puluh Enam Juta Delapan Puluh Dua Ribu Enam Ratus Delapan Belas Rupiah) seperti terlihat pada table 2.10 berikut.

Tabel 2.10
Program/kegiatan Organisasi Perangkat Daerah (OPD) Yang Bertujuan Untuk Peningkatan Pendapatan Masyarakat Tahun 2023

No	OPD	Program	Kegiatan	Sub-kegiatan	Alokasi Anggaran (Rp)	Sumber Pembiayaan
1.	Dinas Pekerjaan Umum dan Penataan Ruang	Program Pengembangan Jasa Konstruksi	Penyelenggaraan Sistem Informasi Jasa Konstruksi Cakupan Daerah Kabupaten/Kota	Penyusunan Data dan Informasi Tenaga Kerja dan Badan Usaha	6.199.000	APBD Kab/Kota

No	OPD	Program	Kegiatan	Sub-kegiatan	Alokasi Anggaran (Rp)	Sumber Pembiayaan
2.	Dinas Sosial	Program Pemberdayaan Sosial	Pengembangan Potensi Sumber Kesejahteraan Sosial Daerah Kabupaten/Kota	Peningkatan Kemampuan Potensi Sumber Kesejahteraan Sosial Keluarga Kewenangan Kabupaten/Kota	19.093.000	APBD Kab/Kota
3.	Dinas Koperasi, UKM dan Tenaga Kerja	Program Pemberdayaan Usaha Menengah, Usaha Kecil Dan Usaha Mikro (Umkm)	Pemberdayaan usaha mikro yang dilakukan melalui pendataan, keitraan, kemudahan perizinan, penguatan kelembagaan dan koordinasi dengan para pemangku kepentingan	Pemberdayaan Melalui Kemitraan Usaha Mikro	10.000.000	APBD Kab/Kota
		Program Pengembangan UMKM	Pengembangan usaha mikro dengan orientasi peningkatan skala usaha menjadi usaha kecil	Fasilitasi usaha mikro menjadi usaha kecil dalam pengembangan produksi dan pengolahan, pemasaran, SDM, serta desain dan teknologi	109.999.710	APBD Kab/Kota
4.	Dinas Pertanian dan Ketahanan Pangan	Program Penyediaan Dan Pengembangan Sarana Pertanian	Pengawasan Penggunaan Sarana Pertanian	Pengawasan Penggunaan Sarana Pendukung Pertanian Sesuai dengan Komoditas, Teknologi dan Spesifik Lokasi	1.711.840.500	APBD Kab/Kota
		Program Penyediaan Dan Pengembangan Sarana Pertanian	Pengawasan Penggunaan Sarana Pertanian	Pendampingan Penggunaan Sarana Pendukung Pertanian	6.487.500.024	APBD Kab/Kota
		Program Penyediaan Dan Pengembangan Sarana Pertanian	Pengendalian dan Penanggulangan Bencana Pertanian Kab/Kota	Pengendalian Organisme Pengganggu Tumbuhan (OPT) Tanaman Pangan, Hortikultura, dan Perkebunan	259.988.172	APBD Kab/Kota

No	OPD	Program	Kegiatan	Sub-kegiatan	Alokasi Anggaran (Rp)	Sumber Pembiayaan
5.	Dinas Pemberdayaan Masyarakat dan Desa	Program Pemberdayaan Lembaga Kemasyarakatan, Lembaga adat dan masyarakat hukum adat	Pemberdayaan Lembaga Kemasyarakatan yang Bergerak di Bidang Pemberdayaan Desa dan Lembaga Adat Tingkat Daerah Kabupaten/Kota serta Pemberdayaan Masyarakat Hukum Adat yang Masyarakat Pelakunya Hukum Adat yang Sama dalam Daerah Kabupaten/Kota	Fasilitasi Tim Penggerak PKK dalam Penyelenggaraan Gerakan Pemberdayaan Masyarakat dan Kesejahteraan Keluarga	500.000.000	APBD Kab/Kota
6.	Dinas Pariwisata dan Kebudayaan	Program Pengembangan Kesenian Tradisional	Pembinaan Kesenian yang Masyarakat Pelakunya dalam Daerah Kabupaten/Kota	Peningkatan Pendidikan dan Pelatihan Sumber Daya Manusia Kesenian Tradisional	5.170.000	APBD Kab/Kota
7.	Dinas Kearsipan dan Perpustakaan Daerah	Program Pembinaan Perpustakaan	Pembudayaan Gemar Membaca Tingkat Daerah Kabupaten/Kota	Sosialisasi Budaya Baca dan Literasi pada Satuan Pendidikan Dasar dan Pendidikan Khusus serta Masyarakat	37.900.000	APBD Kab/Kota
8.	Dinas Perikanan	Program Pengolahan Dan Pemasaran Hasil Perikanan	Penyediaan dan penyaluran bahan baku industri pengolahan ikan dalam 1 (satu) daerah Kab/Kota	Peningkatan Ketersediaan Ikan untuk Konsumsi dan Usaha Pengolahan dalam 1 (Satu) Daerah Kabupaten/Kota	7.700.000	APBD Kab/Kota
		Program Pengelolaan Perikanan Tangkap	Pemberdayaan Nelayan Kecil dalam Daerah Kabupaten/Kota	Pengembangan Kapasitas Nelayan Kecil	123.169.296	APBD Kab/Kota
		Program Pengelolaan Perikanan Budidaya	Pemberdayaan Pembudi Daya Ikan Kecil	Pemberian Pendampingan, Kemudahan Akses Ilmu Pengetahuan, Teknologi dan Informasi, serta Penyelenggaraan Pendidikan dan Pelatihan	23.747.000	APBD Kab/Kota

No	OPD	Program	Kegiatan	Sub-kegiatan	Alokasi Anggaran (Rp)	Sumber Pembiayaan
		Program Pengelolaan Perikanan Budidaya	Pengelolaan Pembudidayaan Ikan	Penyediaan Prasarana Pembudidayaan Ikan dalam 1 (Satu) Daerah Kabupaten/Kota	4.600.000	APBD Kab/Kota
		Program Pengelolaan Perikanan Budidaya	Pengelolaan Pembudidayaan Ikan	Penjaminan Ketersediaan Sarana Pembudidayaan Ikan dalam 1 (Satu) Daerah Kabupaten/Kota	469.175.916	APBD Kab/Kota
TOTAL					9.776.082.618	

Sumber : Data olahan Bappelitbangda Kabupaten Manggarai

Tujuan ketiga dalam program penanggulangan kemiskinan adalah meminimalkan wilayah kantong kemiskinan dengan jumlah anggaran **Rp. 95.751.117.167** (*Sembilan Puluh Lima Miliar Tujuh Ratus Lima Puluh Satu Juta Seratus Tujuh Belas Ribu Seratus Enam Puluh Tujuh Rupiah*) Rincian program/kegiatan intervensi dari perangkat daerah konvergensi tertera pada table 2.11 berikut.

Tabel 2.11
Program/kegiatan Organisasi Perangkat Daerah (OPD) Yang Bertujuan Untuk Menurunkan Jumlah Kantong Kemiskinan Tahun 2023

No	OPD	Program	Kegiatan	Sub-kegiatan	Alokasi Anggaran (Rp)	Sumber Pembiayaan
1.	Dinas Pendidikan, Pemuda dan Olahraga	Program Pengelolaan Pendidikan	Pengelolaan Pendidikan Sekolah Dasar	Penambahan Ruang Kelas Baru	6.002.460.872	APBD Kab/Kota
		Program Pengelolaan Pendidikan	Pengelolaan Pendidikan Sekolah Dasar	Pembangunan Sarana, Prasarana dan Utilitas Sekolah	3.288.598.987	APBD Kab/Kota
		Program Pengelolaan Pendidikan	Pengelolaan Pendidikan Sekolah Dasar	Rehabilitasi sedang/berat ruang kelas	2.951.351.947	APBD Kab/Kota
		Program Pengelolaan Pendidikan	Pengelolaan Pendidikan Sekolah Dasar	Rehabilitasi sedang/berat sarana, prasarana dan utilitas sekolah	84.940.096	APBD Kab/Kota

No	OPD	Program	Kegiatan	Sub-kegiatan	Alokasi Anggaran (Rp)	Sumber Pembiayaan
		Program Pengelolaan Pendidikan	Pengelolaan Pendidikan Sekolah Menengah Pertama	Penambahan Ruang Kelas Baru	3.637.301.450	APBD Kab/Kota
		Program Pengelolaan Pendidikan	Pengelolaan Pendidikan Sekolah Menengah Pertama	Pembangunan Sarana, Prasarana dan utilitas sekolah	2.584.097.760	APBD Kab/Kota
		Program Pengelolaan Pendidikan	Pengelolaan Pendidikan Sekolah Menengah Pertama	Rehabilitasi sedang/berat ruang kelas sekolah	177.897.131	APBD Kab/Kota
2.	Dinas Pekerjaan Umum dan Penataan Ruang	Program Pengelolaan Sumber Daya Air (SDA)	Pengembangan dan Pengelolaan Sistem Irigasi Primer dan Sekunder pada Daerah Irigasi yang Luasnya di Bawah 1000 Ha dalam 1 (Satu) Daerah Kabupaten/Kota	Rehabilitasi Jaringan Irigasi Permukaan	896.854.600	APBD Kab/Kota
		Program Pengelolaan Dan Pengembangan Sistem Penyediaan Air Minum	Pengelolaan dan Pengembangan Sistem Penyediaan Air Minum (SPAM) di Daerah Kabupaten/Kota	Pembangunan SPAM Jaringan Perpipaan di Kawasan Perdesaan	5.040.251.324	APBD Kab/Kota
		Program Pengelolaan Dan Pengembangan Sistem Air Limbah	Pengelolaan dan Pengembangan Sistem Air Limbah Domestik dalam Daerah Kabupaten/Kota	Pembangunan/Penyediaan Sub Sistem Pengolahan Setempat	10.643.057.200	APBD Kab/Kota
		Program Penyelenggaraan Jalan	Penyelenggaraan Jalan Kabupaten/Kota	Pembangunan Jalan Strategis Desa	33.125.343.000	APBD Kab/Kota
3.	Dinas Perumahan Rakyat, Kawasan Permukiman dan Pertanahan	Program Pengembangan Perumahan	Pembangunan dan Rehabilitasi Rumah Korban Bencana atau Relokasi Program Kabupaten/Kota	Rehabilitasi Rumah bagi Korban Bencana	(tidak ada anggaran dalam LRA desember 2023)	APBD Kab/Kota
		Program Kawasan Permukiman	Penerbitan Izin Pembangunan dan Pengembangan Kawasan Permukiman	Penyusunan dan/atau Review serta Legalisasi Rencana Pembangunan dan Pengembangan Kawasan Permukiman dan Permukiman Kumuh	10.000.000	APBD Kab/Kota

No	OPD	Program	Kegiatan	Sub-kegiatan	Alokasi Anggaran (Rp)	Sumber Pembiayaan
		Program Kawasan Permukiman	Peningkatan Kualitas Kawasan Permukiman Kumuh dengan Luas di Bawah 10 (Sepuluh) Ha	Perbaikan Rumah Tidak Layak Huni	3.658.080.000	APBD Kab/Kota
		Program Peningkatan Prasarana, Sarana dan Utilitas Umum (PSU)	Urusan Penyeleggaraan PSU Perumahan	Penyediaan Prasarana, Sarana, dan Utilitas Umum di Perumahan untuk Menunjang Fungsi Hunian	1.798.432.800	APBD Kab/Kota
4.	Dinas Pertanian dan Ketahanan Pangan	Program Penyediaan Dan Pengembangan Prasarana Pertanian	Pembangunan Prasarana Pertanian	Pembangunan, Rehabilitasi dan Pemeliharaan Jaringan Irigasi Usaha Tani	13.378.595.000	APBD Kab/Kota
		Program Penyediaan Dan Pengembangan Prasarana Pertanian	Pembangunan Prasarana Pertanian	Pembangunan, Rehabilitasi dan Pemeliharaan Embung Pertanian	441.450.000	APBD Kab/Kota
		Program Penyediaan Dan Pengembangan Prasarana Pertanian	Pembangunan Prasarana Pertanian	Pembangunan, Rehabilitasi dan Pemeliharaan Jalan Usaha Tani	6.303.310.000	APBD Kab/Kota
		Program Penyediaan Dan Pengembangan Prasarana Pertanian	Pembangunan Prasarana Pertanian	Pembangunan, Rehabilitasi dan Pemeliharaan DAM Parit	1.622.970.000	APBD Kab/Kota
		Program Penyediaan Dan Pengembangan Prasarana Pertanian	Pembangunan Prasarana Pertanian	Pembangunan, Rehabilitasi dan Pemeliharaan Prasarana Pertanian Lainnya	-	APBD Kab/Kota
5.	Dinas Pemberdayaan Masyarakat dan Desa	Program Pemberdayaan Lembaga Masyarakat, Lembaga adat dan masyarakat hukum adat	Pemberdayaan Lembaga Masyarakat yang Bergerak di Bidang Pemberdayaan Desa dan Lembaga Adat Tingkat Daerah Kabupaten/Kota serta Pemberdayaan Masyarakat Hukum	Fasilitasi Penataan, Pemberdayaan dan Pendayagunaan Kelembagaan Lembaga Masyarakat Desa/Kelurahan (RT, RW, PKK, Posyandu, LPM, dan Karang Taruna), Lembaga	7.685.000	APBD Kab/Kota

No	OPD	Program	Kegiatan	Sub-kegiatan	Alokasi Anggaran (Rp)	Sumber Pembiayaan
			Adat yang Masyarakat Pelakunya Hukum Adat yang Sama dalam Daerah Kabupaten/Kota	Adat Desa/Kelurahan dan Masyarakat Hukum Adat		
		Program Administrasi Pemerintahan Desa	Pembinaan dan Pengawasan Penyelenggaraan Administrasi Pemerintahan Desa	Fasilitasi Penyelenggaraan Administrasi Pemerintahan Desa	25.815.000	APBD Kab/Kota
		Program Administrasi Pemerintahan Desa	Pembinaan dan Pengawasan Penyelenggaraan Administrasi Pemerintahan Desa	Fasilitasi Penyusunan Perencanaan Pembangunan Desa	22.495.000	APBD Kab/Kota
		Program Administrasi Pemerintahan Desa	Pembinaan dan Pengawasan Penyelenggaraan Administrasi Pemerintahan Desa	Fasilitasi Pengelolaan Keuangan Desa	22.710.000	APBD Kab/Kota
6.	Kecamatan Ruteng	Program Pembinaan Dan Pengawasan Pemerintahan Desa	Fasilitasi, Rekomendasi dan Koordinasi Pembinaan dan Pengawasan Pemerintahan Desa	Fasilitasi Penyusunan Program dan Pelaksanaan Pemberdayaan Masyarakat Desa	4.300.000	APBD Kab/Kota
7.	Kecamatan Satar Mese	Program Pembinaan Dan Pengawasan Pemerintahan Desa	Fasilitasi, Rekomendasi dan Koordinasi Pembinaan dan Pengawasan Pemerintahan Desa	Fasilitasi Penyusunan Program dan Pelaksanaan Pemberdayaan Masyarakat Desa	17.000.000	APBD Kab/Kota
8.	Kecamatan Satar Mese Barat	Program Pembinaan Dan Pengawasan Pemerintahan Desa	Fasilitasi, Rekomendasi dan Koordinasi Pembinaan dan Pengawasan Pemerintahan Desa	Fasilitasi Penyusunan Program dan Pelaksanaan Pemberdayaan Masyarakat Desa	6.120.000	APBD Kab/Kota
TOTAL					95.751.117.167	

Sumber : Data olahan Bappelitbangda Kabupaten Manggarai

Dari tabel 2.9, 2.10, dan 2.11 dapat disimpulkan bahwa anggaran penanggulangan kemiskinan pada tahun 2023 di Kabupaten Manggarai untuk program/kegiatan yang bertujuan untuk:

- a. menurunkan beban pengeluaran masyarakat tersebar pada tujuh perangkat daerah dengan total anggaran sebesar Rp. 132.920.988.842,- (*Seratus Tiga Puluh Dua Miliar Sembilan Ratus Dua Puluh Juta Sembilan Ratus Delapan Puluh Delapan Ribu Delapan Ratus Empat Puluh Dua Rupiah*)
- b. meningkatkan produktifitas dan pendapatan masyarakat tersebar ke delapan perangkat daerah dengan total anggaran sebesar Rp. 9.776.082.618,- (*Sembilan Miliar Tujuh Ratus Tujuh Puluh Enam Juta Delapan Puluh Dua Ribu Enam Ratus Delapan Belas Rupiah*).
- c. meminimalkan wilayah kantong kemiskinan tersebar di delapan erangkat daerah dengan total anggaran Rp. 95.751.117.167,- (*Sembilan Puluh Lima Miliar Tujuh Ratus Lima Puluh Satu Juta Seratus Tujuh Belas Ribu Seratus Enam Puluh Tujuh Rupiah*).

2.7.2 Capaian Kinerja dan Realisasi Anggaran Penanggulangan Kemiskinan di Kabupaten Manggarai Tahun 2023

Capaian kinerja dan realisasi anggaran penanggulangan kemiskinan daerah Kabupaten Manggarai Tahun 2023, dengan strategi kebijakan penurunan beban pengeluaran masyarakat, peningkatan pendapatan masyarakat dan penurunan jumlah wilayah kantong kemiskinan tertera pada table 2.12 sampai dengan 2.14 berikut.

Tabel 2.12
Capaian Kinerja Dan Realisasi Anggaran Program/Kegiatan Yang Bertujuan Untuk Penurunan Beban Pengeluaran Masyarakat
Kabupaten Manggarai Tahun 2023

No	Perangkat Daerah Pelaksana	Program	Kegiatan	Sub kegiatan	Alokasi Anggaran (Rp)	Sumber Pembiayaan	Lokasi (Jumlah)	Lokasi/ Satuan (Kecamatan/ Kelurahan/ Desa)	Sasaran Penerima Manfaat (Jumlah)	Sasaran Penerima Manfaat (satu-an)	Realisasi Anggaran (Rp)	Realisasi Target Sasaran Penerima Manfaat
1	2	3	4	5	6	7	8	9	10	11	12	13
1.	Dinas Pendidikan, Pemuda dan Olahraga	Program Pengelolaan Pendidikan	Pengelolaan Pendidikan Sekolah Dasar	Penyediaan Biaya Personil Peserta Didik Sekolah Dasar	200.000.000,00	APBD Kab/Kota	Tersebar	Kab. Manggarai	200	Peserta Didik	200.000.000,00	200 Peserta Didik
	Dinas Pendidikan, Pemuda dan Olahraga	Program Pengelolaan Pendidikan	Pengelolaan Pendidikan Sekolah Dasar	Pengelolaan Dana BOS Sekolah Dasar	43.848.928.811	APBD Kab/Kota	Tersebar	Kab. Manggarai	400	Orang	43.810.020.800,00	400Orang
	Dinas Pendidikan, Pemuda dan Olahraga	Program Pengelolaan Pendidikan	Pengelolaan Pendidikan Sekolah Menengah Pertama	Penyediaan Biaya Personil Peserta Didik Sekolah	200.000.000,00	APBD Kab/Kota	Tersebar	Kab. Manggarai	200	Peserta Didik	200.000.000,00	200 Peserta Didik

No	Perangkat Daerah Pelaksana	Program	Kegiatan	Sub kegiatan	Alokasi Anggaran (Rp)	Sumber Pembiayaan	Lokasi (Jumlah)	Lokasi/ Satuan (Kecamatan/ Kelurahan/ Desa)	Sasaran Penerima Manfaat (Jumlah)	Sasaran Penerima Manfaat (satu-an)	Realisasi Anggaran (Rp)	Realisasi Target Sasaran Penerima Manfaat
1	2	3	4	5	6	7	8	9	10	11	12	13
				Menengah Pertama								
	Dinas Pendidikan, Pemuda dan Olahraga	Program Pengelolaan Pendidikan	Pengelolaan Pendidikan Sekolah Menengah Pertama	Pengelolaan Dana BOS Sekolah Menengah Pertama	28.559.273.680,00	APBD Kab/Kota	Tersebar	Kab. Manggarai	83	Satuan Pendidikan	28.628.253.251,07	75 Satuan Pendidikan
	Dinas Pendidikan, Pemuda dan Olahraga	Program Pengelolaan Pendidikan	Pengelolaan Pendidikan Anak Usia Dini (PAUD)	Pengelolaan Dana BOP PAUD	6.333.510.000,00	APBD Kab/Kota	Tersebar	Kab. Manggarai	362	satuan pendidikan	6.333.510.000,00	540 satuan pendidikan
	Dinas Pendidikan, Pemuda dan Olahraga	Program Pengelolaan Pendidikan	Pengelolaan Pendidikan Non Formal/Kesetaraan	Penyelenggaraan Proses Belajar Non Formal/Kesetaraan	375.050.000,00	APBD Kab/Kota	Tersebar	Kab. Manggarai	1148	Peserta Didik	349.239.102,00	125 Peserta Didik
	Dinas Pendidikan, Pemuda dan Olahraga	Program Pengelolaan Pendidikan	Pengelolaan Pendidikan Non	Pengelolaan Dana BOP Sekolah Non	1.872.990.000,00	APBD Kab/Kota	Tersebar	Kab. Manggarai	10	satuan pendidikan	1.872.990.000,00	6 satuan pendidikan

No	Perangkat Daerah Pelaksana	Program	Kegiatan	Sub kegiatan	Alokasi Anggaran (Rp)	Sumber Pembiayaan	Lokasi (Jumlah)	Lokasi/ Satuan (Kecamatan/ Kelurahan/ Desa)	Sasaran Penerima Manfaat (Jumlah)	Sasaran Penerima Manfaat (satu-an)	Realisasi Anggaran (Rp)	Realisasi Target Sasaran Penerima Manfaat
1	2	3	4	5	6	7	8	9	10	11	12	13
			Formal/Kesetaraan	Formal/Kesetaraan								
2.	Dinas Kesehatan	Program Pemenuhan Upaya Kesehatan Perorangan Dan Upaya Kesehatan Masyarakat	Penyediaan Layanan Kesehatan untuk UKM dan UKP Rujukan Tingkat Daerah Kabupaten /Kota	Pengelolaan Pelayanan Kesehatan Ibu Hamil	2,547,210,725	APBD Kab/Kota	25	Puskesmas	7.537	Orang	2.215.603.375,00	4.877 Orang
	Dinas Kesehatan	Program Pemenuhan Upaya Kesehatan Perorangan Dan Upaya Kesehatan Masyarakat	Penyediaan Layanan Kesehatan untuk UKM dan UKP Rujukan Tingkat Daerah	Pengelolaan Pelayanan Kesehatan Ibu Bersalin	3,168,683,000	APBD Kab/Kota	25	Puskesmas	7.197	Orang	2.891.056.179,00	5.511 Orang

No	Perangkat Daerah Pelaksana	Program	Kegiatan	Sub kegiatan	Alokasi Anggaran (Rp)	Sumber Pembiayaan	Lokasi (Jumlah)	Lokasi/ Satuan (Kecamatan/ Kelurahan/ Desa)	Sasaran Penerima Manfaat (Jumlah)	Sasaran Penerima Manfaat (satu-an)	Realisasi Anggaran (Rp)	Realisasi Target Sasaran Penerima Manfaat
1	2	3	4	5	6	7	8	9	10	11	12	13
			Kabupaten /Kota									
	Dinas Kesehatan	Program Pemenuhan Upaya Kesehatan Perorangan Dan Upaya Kesehatan Masyarakat	Penyediaan Layanan Kesehatan untuk UKM dan UKP Rujukan Tingkat Daerah Kabupaten /Kota	Pengelolaan Pelayanan Kesehatan Bayi Baru Lahir	917,564,000	APBD Kab/Kota	25	Puskesmas	6.852	Orang	913.214.250,00	5.261 Orang

No	Perangkat Daerah Pelaksana	Program	Kegiatan	Sub kegiatan	Alokasi Anggaran (Rp)	Sumber Pembiayaan	Lokasi (Jumlah)	Lokasi/ Satuan (Kecamatan/ Kelurahan/ Desa)	Sasaran Penerima Manfaat (Jumlah)	Sasaran Penerima Manfaat (satu-an)	Realisasi Anggaran (Rp)	Realisasi Target Sasaran Penerima Manfaat
1	2	3	4	5	6	7	8	9	10	11	12	13
	Dinas Kesehatan	Program Pemenuhan Upaya Kesehatan Perorangan Dan Upaya Kesehatan Masyarakat	Penyediaan Layanan Kesehatan untuk UKM dan UKP Rujukan Tingkat Daerah Kabupaten /Kota	Pengelolaan Pelayanan Kesehatan Balita	3,628,789,750	APBD Kab/Kota	25	Puskesmas	31.722	Orang	2.846.346.368,00	22.248 Orang
	Dinas Kesehatan	Program Pemenuhan Upaya Kesehatan Perorangan Dan Upaya Kesehatan Masyarakat	Penyediaan Layanan Kesehatan untuk UKM dan UKP Rujukan Tingkat Daerah Kabupaten /Kota	Pengelolaan Pelayanan Kesehatan pada Usia Pendidikan Dasar	1,229,970,071	APBD Kab/Kota	25	Puskesmas	98.084	Orang	905.302.900,00	87.696 Orang

No	Perangkat Daerah Pelaksana	Program	Kegiatan	Sub kegiatan	Alokasi Anggaran (Rp)	Sumber Pembiayaan	Lokasi (Jumlah)	Lokasi/ Satuan (Kecamatan/ Kelurahan/ Desa)	Sasaran Penerima Manfaat (Jumlah)	Sasaran Penerima Manfaat (satu-an)	Realisasi Anggaran (Rp)	Realisasi Target Sasaran Penerima Manfaat
1	2	3	4	5	6	7	8	9	10	11	12	13
	Dinas Kesehatan	Program Pemenuhan Upaya Kesehatan Perorangan Dan Upaya Kesehatan Masyarakat	Penyediaan Layanan Kesehatan untuk UKM dan UKP Rujukan Tingkat Daerah Kabupaten /Kota	Pengelolaan Pelayanan Kesehatan pada Usia Produktif	11,886,322,600	APBD Kab/Kota	25	Puskesmas	14.7431	Orang	11.729.021.742,00	129.579 Orang
	Dinas Kesehatan	Program Pemenuhan Upaya Kesehatan Perorangan Dan Upaya Kesehatan Masyarakat	Penyediaan Layanan Kesehatan untuk UKM dan UKP Rujukan Tingkat Daerah Kabupaten /Kota	Pengelolaan Pelayanan Kesehatan pada Usia Lanjut	657,763,000	APBD Kab/Kota	25	Puskesmas	21.956	Orang	645.013.000,00	12.943 Orang

No	Perangkat Daerah Pelaksana	Program	Kegiatan	Sub kegiatan	Alokasi Anggaran (Rp)	Sumber Pembiayaan	Lokasi (Jumlah)	Lokasi/ Satuan (Kecamatan/ Kelurahan/ Desa)	Sasaran Penerima Manfaat (Jumlah)	Sasaran Penerima Manfaat (satu-an)	Realisasi Anggaran (Rp)	Realisasi Target Sasaran Penerima Manfaat
1	2	3	4	5	6	7	8	9	10	11	12	13
	Dinas Kesehatan	Program Pemenuhan Upaya Kesehatan Perorangan Dan Upaya Kesehatan Masyarakat	Penyediaan Layanan Kesehatan untuk UKM dan UKP Rujukan Tingkat Daerah Kabupaten /Kota	Pengelolaan Pelayanan Kesehatan Penderita Hipertensi	1.168.584.000,00	APBD Kab/Kota	25	Puskesmas	14.415	Orang	1.159.527.200,00	14.950 Orang
	Dinas Kesehatan	Program Pemenuhan Upaya Kesehatan Perorangan Dan Upaya Kesehatan Masyarakat	Penyediaan Layanan Kesehatan untuk UKM dan UKP Rujukan Tingkat Daerah Kabupaten /Kota	Pengelolaan Pelayanan Kesehatan Penderita Diabetes Melitus	1.030.000.000,00	APBD Kab/Kota	25	Puskesmas	1.411	Orang	1.025.470.000,00	1.646 Orang

No	Perangkat Daerah Pelaksana	Program	Kegiatan	Sub kegiatan	Alokasi Anggaran (Rp)	Sumber Pembiayaan	Lokasi (Jumlah)	Lokasi/ Satuan (Kecamatan/ Kelurahan/ Desa)	Sasaran Penerima Manfaat (Jumlah)	Sasaran Penerima Manfaat (satu-an)	Realisasi Anggaran (Rp)	Realisasi Target Sasaran Penerima Manfaat
1	2	3	4	5	6	7	8	9	10	11	12	13
	Dinas Kesehatan	Program Pemenuhan Upaya Kesehatan Perorangan Dan Upaya Kesehatan Masyarakat	Penyediaan Layanan Kesehatan untuk UKM dan UKP Rujukan Tingkat Daerah Kabupaten /Kota	Pengelolaan Pelayanan Kesehatan Orang dengan Gangguan Jiwa Berat	2.295.520.000,00	APBD Kab/Kota	25	Puskesmas	1.281	Orang	1.929.931.500,00	887 Orang
	Dinas Kesehatan	Program Pemenuhan Upaya Kesehatan Perorangan Dan Upaya Kesehatan Masyarakat	Penyediaan Layanan Kesehatan untuk UKM dan UKP Rujukan Tingkat Daerah Kabupaten /Kota	Pengelolaan Pelayanan Kesehatan Orang Terduga Tuberkulosis	2.216.321.900,00	APBD Kab/Kota	25	Puskesmas	2.858	Orang	1.346.980.000,00	2.057 Orang

No	Perangkat Daerah Pelaksana	Program	Kegiatan	Sub kegiatan	Alokasi Anggaran (Rp)	Sumber Pembiayaan	Lokasi (Jumlah)	Lokasi/ Satuan (Kecamatan/ Kelurahan/ Desa)	Sasaran Penerima Manfaat (Jumlah)	Sasaran Penerima Manfaat (satu-an)	Realisasi Anggaran (Rp)	Realisasi Target Sasaran Penerima Manfaat
1	2	3	4	5	6	7	8	9	10	11	12	13
	Dinas Kesehatan	Program Pemenuhan Upaya Kesehatan Perorangan Dan Upaya Kesehatan Masyarakat	Penyediaan Layanan Kesehatan untuk UKM dan UKP Rujukan Tingkat Daerah Kabupaten /Kota	Pengelolaan Pelayanan Kesehatan Orang dengan Risiko Terinfeksi HIV	1.732.235.600,00	APBD Kab/Kota	25	Puskesmas	8.594	Orang	1.646.392.188,00	7.140 Orang
	Dinas Kesehatan	Program Pemenuhan Upaya Kesehatan Perorangan Dan Upaya Kesehatan Masyarakat	Penyediaan Layanan Kesehatan untuk UKM dan UKP Rujukan Tingkat Daerah Kabupaten /Kota	Pengelolaan Pelayanan Kesehatan Lingkungan	58.000.000,00	APBD Kab/Kota	25	Puskesmas	2	Dokumen	57.820.000,00	2 Dokumen

No	Perangkat Daerah Pelaksana	Program	Kegiatan	Sub kegiatan	Alokasi Anggaran (Rp)	Sumber Pembiayaan	Lokasi (Jumlah)	Lokasi/ Satuan (Kecamatan/ Kelurahan/ Desa)	Sasaran Penerima Manfaat (Jumlah)	Sasaran Penerima Manfaat (satu-an)	Realisasi Anggaran (Rp)	Realisasi Target Sasaran Penerima Manfaat
1	2	3	4	5	6	7	8	9	10	11	12	13
	Dinas Kesehatan	Program Pemenuhan Upaya Kesehatan Perorangan Dan Upaya Kesehatan Masyarakat	Penyediaan Layanan Kesehatan untuk UKM dan UKP Rujukan Tingkat Daerah Kabupaten /Kota	Pengelolaan Pelayanan Kesehatan Orang dengan Masalah Kesehatan Jiwa (ODMK)	30.000.000,00	APBD Kab/Kota	25	Puskesmas	18.283	Orang	28.030.000,00	14.897 Orang
	Dinas Kesehatan	Program Pemenuhan Upaya Kesehatan Perorangan Dan Upaya Kesehatan Masyarakat	Penyediaan Layanan Kesehatan untuk UKM dan UKP Rujukan Tingkat Daerah Kabupaten /Kota	Pelayanan Kesehatan Penyakit Menular dan Tidak Menular	277.752.000,00	APBD Kab/Kota	25	Puskesmas	233	Dokumen	264.672.000,00	233 Dokumen

No	Perangkat Daerah Pelaksana	Program	Kegiatan	Sub kegiatan	Alokasi Anggaran (Rp)	Sumber Pembiayaan	Lokasi (Jumlah)	Lokasi/ Satuan (Kecamatan/ Kelurahan/ Desa)	Sasaran Penerima Manfaat (Jumlah)	Sasaran Penerima Manfaat (satu-an)	Realisasi Anggaran (Rp)	Realisasi Target Sasaran Penerima Manfaat
1	2	3	4	5	6	7	8	9	10	11	12	13
	Dinas Kesehatan	Program Pemenuhan Upaya Kesehatan Perorangan Dan Upaya Kesehatan Masyarakat	Penyediaan Layanan Kesehatan untuk UKM dan UKP Rujukan Tingkat Daerah Kabupaten /Kota	Pengelolaan Jaminan Kesehatan Masyarakat	18.279.372.805,00	APBD Kab/Kota	25	Puskesmas	25	Dokumen	2.294.621.925,00	25 Dokumen
3.	Badan Penanggulangan Bencana Daerah	Program Penanggulangan Bencana	Pelayanan Informasi Rawan Bencana Kabupaten /Kota	Sosialisasi, Komunikasi, Informasi dan Edukasi (KIE) Rawan Bencana Kabupaten/ Kota (Per Jenis Bencana)	14.665.000,00	APBD Kab/Kota	Tersebar	Kab. Manggarai	40	Orang	14.665.000,00	80 Orang

No	Perangkat Daerah Pelaksana	Program	Kegiatan	Sub kegiatan	Alokasi Anggaran (Rp)	Sumber Pembiayaan	Lokasi (Jumlah)	Lokasi/ Satuan (Kecamatan/ Kelurahan/ Desa)	Sasaran Penerima Manfaat (Jumlah)	Sasaran Penerima Manfaat (satu-an)	Realisasi Anggaran (Rp)	Realisasi Target Sasaran Penerima Manfaat
1	2	3	4	5	6	7	8	9	10	11	12	13
	Badan Penanggulangan Bencana Daerah	Program Penanggulangan Bencana	Pelayanan Penyelamatan dan Evakuasi Korban Bencana	Penyediaan Logistik Penyelamatan dan Evakuasi Korban Bencana Kabupaten/ Kota	32.305.000,00	APBD Kab/Kota	Tersebar	Kab. Manggarai	250	Orang	31.195.000,00	250 Orang
4.	Dinas Sosial	Program Pemberdayaan Sosial	Pengembangan Potensi Sumber Kesejahteraan Sosial Daerah Kabupaten/ Kota	Peningkatan Kemampuan Potensi Sumber Kesejahteraan Sosial Kelembagaan Masyarakat Kewenangan Kabupaten/ Kota	20.408.000,00	APBD Kab/Kota	Tersebar	Kab. Manggarai	40	Lemba ga	20.407.316,00	5 Lembaga

No	Perangkat Daerah Pelaksana	Program	Kegiatan	Sub kegiatan	Alokasi Anggaran (Rp)	Sumber Pembiayaan	Lokasi (Jumlah)	Lokasi/ Satuan (Kecamatan/ Kelurahan/ Desa)	Sasaran Penerima Manfaat (Jumlah)	Sasaran Penerima Manfaat (satu-an)	Realisasi Anggaran (Rp)	Realisasi Target Sasaran Penerima Manfaat
1	2	3	4	5	6	7	8	9	10	11	12	13
	Dinas Sosial	Program Rehabilitasi Sosial	Rehabilitasi Sosial Dasar Penyandang Disabilitas Terlantar, Anak Terlantar, Lanjut Usia Terlantar, serta Gelandangan Pengemis di Luar Panti Sosial	Penyediaan Permakanan	56.236.000,00	APBD Kab/Kota	Tersebar	Kab. Manggarai	30	Orang	56.098.200,00	30 Orang
	Dinas Sosial	Program Rehabilitasi Sosial	Rehabilitasi Sosial Dasar Penyandang Disabilitas Terlantar,	Penyediaan Alat Bantu	28.836.000,00	APBD Kab/Kota	Tersebar	Kab. Manggarai	10	orang	28.400.300,00	10 Orang

No	Perangkat Daerah Pelaksana	Program	Kegiatan	Sub kegiatan	Alokasi Anggaran (Rp)	Sumber Pembiayaan	Lokasi (Jumlah)	Lokasi/ Satuan (Kecamatan/ Kelurahan/ Desa)	Sasaran Penerima Manfaat (Jumlah)	Sasaran Penerima Manfaat (satu-an)	Realisasi Anggaran (Rp)	Realisasi Target Sasaran Penerima Manfaat
1	2	3	4	5	6	7	8	9	10	11	12	13
			Anak Terlantar, Lanjut Usia Terlantar, serta Gelandangan Pengemis di Luar Panti Sosial									
	Dinas Sosial	Program Perlindungan Dan Jaminan Sosial	Pengelolaan Data Fakir Miskin Cakupan Daerah Kabupaten/ Kota	Pendataan Fakir Miskin Cakupan Daerah Kabupaten/ Kota	5.618.000,00	APBD Kab/Kota	Tersebar	Kab. Manggarai	206.054	Orang	5.618.000,00	206.054 Orang
	Dinas Sosial	Program Perlindungan Dan Jaminan Sosial	Pengelolaan Data Fakir Miskin Cakupan Daerah	Pengelolaan Data Fakir Miskin Cakupan Daerah	3.353.000,00	APBD Kab/Kota	Tersebar	Kab. Manggarai	61.589	Keluarga	3.353.000,00	61.589 Keluarga

No	Perangkat Daerah Pelaksana	Program	Kegiatan	Sub kegiatan	Alokasi Anggaran (Rp)	Sumber Pembiayaan	Lokasi (Jumlah)	Lokasi/ Satuan (Kecamatan/ Kelurahan/ Desa)	Sasaran Penerima Manfaat (Jumlah)	Sasaran Penerima Manfaat (satu-an)	Realisasi Anggaran (Rp)	Realisasi Target Sasaran Penerima Manfaat
1	2	3	4	5	6	7	8	9	10	11	12	13
			Kabupaten /Kota	Kabupaten/ Kota								
	Dinas Sosial	Program Penanganan Bencana	Perlindungan Sosial Korban Bencana Alam dan Sosial Kabupaten /Kota	Pelayanan Dukungan Psikososial	21.706.000,00	APBD Kab/Kota	Tersebar	Kab. Manggarai	16.000	Orang	21.666.000,00	17.682 Orang

No	Perangkat Daerah Pelaksana	Program	Kegiatan	Sub kegiatan	Alokasi Anggaran (Rp)	Sumber Pembiayaan	Lokasi (Jumlah)	Lokasi/ Satuan (Kecamatan/ Kelurahan/ Desa)	Sasaran Penerima Manfaat (Jumlah)	Sasaran Penerima Manfaat (satu-an)	Realisasi Anggaran (Rp)	Realisasi Target Sasaran Penerima Manfaat
1	2	3	4	5	6	7	8	9	10	11	12	13
5.	Dinas Koperasi, UKM dan Tenaga Kerja	Program Hubungan Industrial	Pengesahan Peraturan Perusahaan dan Pendaftaran Perjanjian Kerja Bersama untuk Perusahaan yang Hanya Beroperasi dalam 1 (Satu) Daerah Kabupaten /Kota	Penyelenggaraan Pendataan dan Informasi Sarana Hubungan Industrial dan Jaminan Sosial Tenaga Kerja serta Pengupahan	17.610.000,00	APBD Kab/Kota	12	Kecamatan	1	Laporan	17.510.000,00	3 Laporan
	Dinas Koperasi, UKM dan Tenaga Kerja	Program Hubungan Industrial	Pencegahan dan Penyelesaian Perselisihan	Pengembangan Pelaksanaan Jaminan Sosial	117.600.000,00	APBD Kab/Kota	12	Kecamatan	50	Orang	100.800.000,00	2000 Orang

No	Perangkat Daerah Pelaksana	Program	Kegiatan	Sub kegiatan	Alokasi Anggaran (Rp)	Sumber Pembiayaan	Lokasi (Jumlah)	Lokasi/ Satuan (Kecamatan/ Kelurahan/ Desa)	Sasaran Penerima Manfaat (Jumlah)	Sasaran Penerima Manfaat (satu-an)	Realisasi Anggaran (Rp)	Realisasi Target Sasaran Penerima Manfaat
1	2	3	4	5	6	7	8	9	10	11	12	13
			n Hubungan Industrial, Mogok Kerja dan Penutupan Perusahaan di Daerah Kabupaten /Kota	Tenaga Kerja dan Fasilitas Kesejahteraan Pekerja								
6.	Dinas Pemberdayaan Perempuan dan Perlindungan Anak	Program Pengarusutamaan Gender Dan Pemberdayaan Perempuan	Pelembagaan Pengarusutamaan Gender (PUG) pada Lembaga Pemerintah Kewenangan Kabupaten /Kota	Koordinasi dan Sinkronisasi Perumusan Kebijakan Pelaksanaan PUG	6.850.000,00	APBD Kab/Kota	Tersebar	Kab. Manggarai	1.00	Dokumen	6.850.000,00	

No	Perangkat Daerah Pelaksana	Program	Kegiatan	Sub kegiatan	Alokasi Anggaran (Rp)	Sumber Pembiayaan	Lokasi (Jumlah)	Lokasi/ Satuan (Kecamatan/ Kelurahan/ Desa)	Sasaran Penerima Manfaat (Jumlah)	Sasaran Penerima Manfaat (satu-an)	Realisasi Anggaran (Rp)	Realisasi Target Sasaran Penerima Manfaat
1	2	3	4	5	6	7	8	9	10	11	12	13
	Dinas Pemberdayaan Perempuan dan Perlindungan Anak	Program Pengarusutamaan Gender Dan Pemberdayaan Perempuan	Pelembagaan Pengarusutamaan Gender (PUG) pada Lembaga Pemerintahan Kewenangan Kabupaten /Kota	Sosialisasi Kebijakan Pelaksanaan PUG Termasuk PPRG	2.897.000,00	APBD Kab/Kota	Tersebar	Kab. Manggarai	20.00	Perangkat Daerah	2.897.000,00	
	Dinas Pemberdayaan Perempuan dan Perlindungan Anak	Program Perlindungan Perempuan	Penyediaan Layanan Rujukan Lanjutan bagi Perempuan Korban Kekerasan yang Memerlukan	Koordinasi dan Sinkronisasi Pelaksanaan Penyediaan Layanan Rujukan Lanjutan bagi Perempuan Korban	119.000,00	APBD Kab/Kota	Tersebar	Kab. Manggarai	1.00	Layanan	119.000,00	

No	Perangkat Daerah Pelaksana	Program	Kegiatan	Sub kegiatan	Alokasi Anggaran (Rp)	Sumber Pembiayaan	Lokasi (Jumlah)	Lokasi/ Satuan (Kecamatan/ Kelurahan/ Desa)	Sasaran Penerima Manfaat (Jumlah)	Sasaran Penerima Manfaat (satu-an)	Realisasi Anggaran (Rp)	Realisasi Target Sasaran Penerima Manfaat
1	2	3	4	5	6	7	8	9	10	11	12	13
			Koordinasi Kewenangan Kabupaten /Kota	Kekerasan Kewenangan Kabupaten/ Kota								
	Dinas Pemberdayaan Perempuan dan Perlindungan Anak	Program Perlindungan Khusus Anak	Pencegahan Kekerasan Terhadap Anak yang Melibatkan para Pihak Lingkup Daerah Kabupaten /Kota	Advokasi Kebijakan dan Pendampingan Pelaksanaan Kebijakan, Program dan Kegiatan Pencegahan Kekerasan Terhadap Anak Kewenangan Kabupaten/ Kota	5.837.000,00	APBD Kab/Kota	3	Kecamatan	1.00	Perangkat Daerah	5.837.000,00	

No	Perangkat Daerah Pelaksana	Program	Kegiatan	Sub kegiatan	Alokasi Anggaran (Rp)	Sumber Pembiayaan	Lokasi (Jumlah)	Lokasi/ Satuan (Kecamatan/ Kelurahan/ Desa)	Sasaran Penerima Manfaat (Jumlah)	Sasaran Penerima Manfaat (satu-an)	Realisasi Anggaran (Rp)	Realisasi Target Sasaran Penerima Manfaat
1	2	3	4	5	6	7	8	9	10	11	12	13
	Dinas Pemberdayaan Perempuan dan Perlindungan Anak	Program Perlindungan Khusus Anak	Pencegahan Kekerasan Terhadap Anak yang Melibatkan para Pihak Lingkup Daerah Kabupaten /Kota	Koordinasi dan Sinkronisasi Pencegahan Kekerasan Terhadap Anak Kewenangan Kabupaten/ Kota	12.657.000,00	APBD Kab/Kota	3	Kecamatan	4.00	Dokumen	12.657.000,00	
	Dinas Pemberdayaan Perempuan dan Perlindungan Anak	Program Perlindungan Khusus Anak	Penyediaan Layanan bagi Anak yang Memerlukan Perlindungan Khusus yang Memerlukan Koordinasi Tingkat	Penyediaan Layanan Pengaduan Masyarakat bagi Anak yang Memerlukan Perlindungan Khusus Tingkat Daerah Kabupaten/ Kota	12.112.900,00	APBD Kab/Kota	12	Kecamatan	15.00	Orang	12.112.900,00	

No	Perangkat Daerah Pelaksana	Program	Kegiatan	Sub kegiatan	Alokasi Anggaran (Rp)	Sumber Pembiayaan	Lokasi (Jumlah)	Lokasi/ Satuan (Kecamatan/ Kelurahan/ Desa)	Sasaran Penerima Manfaat (Jumlah)	Sasaran Penerima Manfaat (satu-an)	Realisasi Anggaran (Rp)	Realisasi Target Sasaran Penerima Manfaat
1	2	3	4	5	6	7	8	9	10	11	12	13
			Daerah Kabupaten /Kota									
	Dinas Pemberdayaan Perempuan dan Perlindungan Anak	Program Perlindungan Khusus Anak	Penyediaan Layanan bagi Anak yang Memerlukan Perlindungan Khusus yang Memerlukan Koordinasi Tingkat Daerah Kabupaten /Kota	Koordinasi dan Sinkronisasi Pelaksanaan Pendampingan Anak yang Memerlukan Perlindungan Khusus Kewenangan Kabupaten/ Kota	21.731.000,00	APBD Kab/Kota	12	Kecamatan	3	Layanan	21.671.000,00	
	Dinas Pemberdayaan Perempuan dan	Program Perlindungan	Penyediaan Layanan bagi Anak yang	Pengembangan Komunikasi, Informasi	1.784.000,00	APBD Kab/Kota	12	Kecamatan	1.00	Dokumen	1.784.000,00	

No	Perangkat Daerah Pelaksana	Program	Kegiatan	Sub kegiatan	Alokasi Anggaran (Rp)	Sumber Pembiayaan	Lokasi (Jumlah)	Lokasi/ Satuan (Kecamatan/ Kelurahan/ Desa)	Sasaran Penerima Manfaat (Jumlah)	Sasaran Penerima Manfaat (satu-an)	Realisasi Anggaran (Rp)	Realisasi Target Sasaran Penerima Manfaat
1	2	3	4	5	6	7	8	9	10	11	12	13
	Perlindungan Anak	an Khusus Anak	Memerlukan Perlindungan Khusus yang Memerlukan Koordinasi Tingkat Daerah Kabupaten /Kota	dan Edukasi Anak yang Memerlukan Perlindungan Khusus Kewenangan Kabupaten/ Kota								
	Dinas Pemberdayaan Perempuan dan Perlindungan Anak	Program Perlindungan Khusus Anak	Penyediaan Layanan bagi Anak yang Memerlukan Perlindungan Khusus yang Memerlukan	Penguatan Jejaring antar Lembaga Penyedia Layanan Anak yang Memerlukan Perlindungan Khusus Kewenangan	6.269.000,00	APBD Kab/Kota	12	Kecamatan			6.269.000,00	

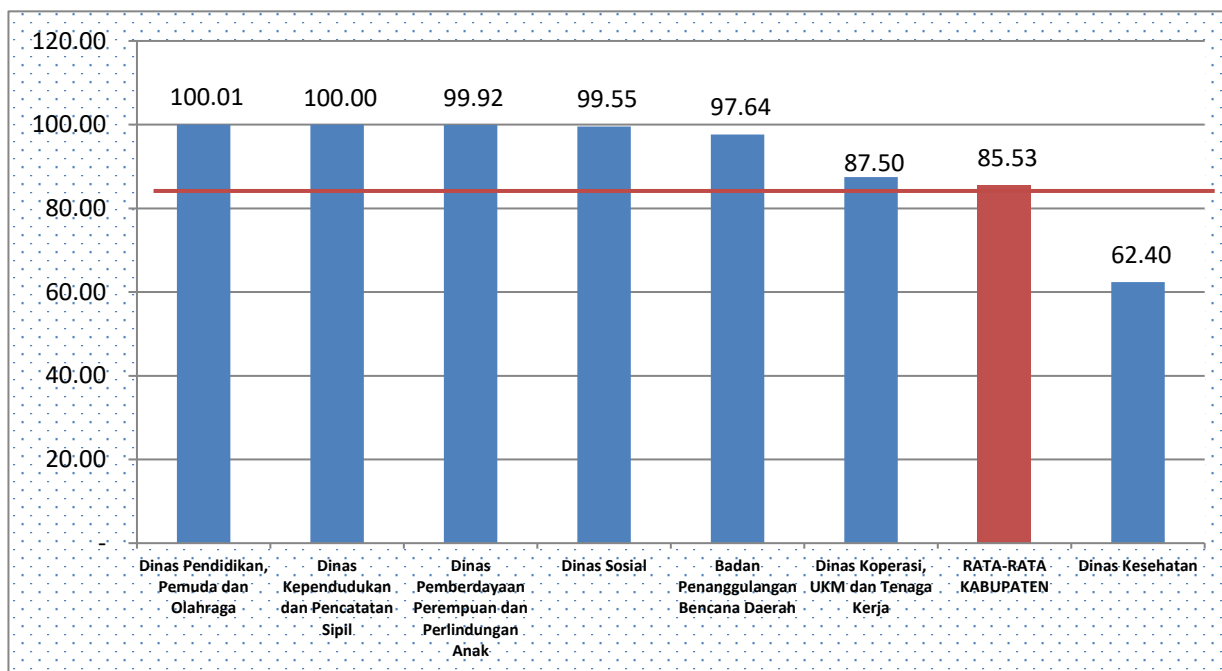
No	Perangkat Daerah Pelaksana	Program	Kegiatan	Sub kegiatan	Alokasi Anggaran (Rp)	Sumber Pembiayaan	Lokasi (Jumlah)	Lokasi/ Satuan (Kecamatan/ Kelurahan/ Desa)	Sasaran Penerima Manfaat (Jumlah)	Sasaran Penerima Manfaat (satu-an)	Realisasi Anggaran (Rp)	Realisasi Target Sasaran Penerima Manfaat
1	2	3	4	5	6	7	8	9	10	11	12	13
			Koordinasi Tingkat Daerah Kabupaten /Kota	Kabupaten/ Kota								
	Dinas Pemberdayaan Perempuan dan Perlindungan Anak	Program Perlindungan Khusus Anak	Penguatan dan Pengembangan Lembaga Penyedia Layanan bagi Anak yang Memerlukan Perlindungan Khusus Tingkat Daerah Kabupaten /Kota	Koordinasi dan Sinkronisasi Penguatan Jejaring antar Lembaga Penyedia Layanan Anak yang Memerlukan Perlindungan Khusus Tingkat Daerah Kabupaten/ Kota	6.195.000,00	APBD Kab/Kota	Tersebar	Kab. Manggarai	2.00	Dokumen	6.195.000,00	

No	Perangkat Daerah Pelaksana	Program	Kegiatan	Sub kegiatan	Alokasi Anggaran (Rp)	Sumber Pembiayaan	Lokasi (Jumlah)	Lokasi/ Satuan (Kecamatan/ Kelurahan/ Desa)	Sasaran Penerima Manfaat (Jumlah)	Sasaran Penerima Manfaat (satu-an)	Realisasi Anggaran (Rp)	Realisasi Target Sasaran Penerima Manfaat
1	2	3	4	5	6	7	8	9	10	11	12	13
7.	Dinas Kependudukan dan Pencatatan Sipil	Program Pengelolaan Informasi Administrasi Kependudukan	Pengumpulan Data Kependudukan dan Pemanfaatan dan Penyajian Database Kependudukan	Pengolahan dan Penyajian Data Kependudukan	6.850.000,00	APBD Kab/Kota	12	Kecamatan	14	Dokumen	6.850.000,00	10 Dokumen
	Dinas Kependudukan dan Pencatatan Sipil	Program Pengelolaan Profil Kependudukan	Penyusunan Profil Kependudukan	Penyediaan Data Kependudukan Kabupaten/ Kota	5.508.000,00	APBD Kab/Kota	Tersebar	Kab. Manggarai	1	Dokumen	5.508.000,00	1 Dokumen
TOTAL ALOKASI (Rp)					132.920.988.842	TOTAL REALISASI (Rp)					113.681.478.496	

Sumber : Data olahan Bappelitbangda Kabupaten Manggarai

Berikut adalah grafik yang menggambarkan persentase realisasi anggaran program/kegiatan dari 7 (tujuh) perangkat daerah yang bertujuan untuk menurunkan beban pengeluaran masyarakat.

Grafik 2.1
Persentase Realisasi Anggaran Program/Kegiatan Perangkat Daerah untuk Menurunkan
Beban Pengeluaran Masyarakat Penanggulangan Kemiskinan Daerah Kabupaten
Manggarai Tahun 2023



Sumber : Data olahan Bappelitbangda Kabupaten Manggarai

Dari grafik 2.1, dapat dijelaskan bahwa dari 7 (tujuh) perangkat daerah yang memiliki program/kegiatan yang bertujuan untuk menurunkan beban pengeluaran masyarakat dalam upaya penanggulangan kemiskinan di Kabupaten Manggarai, ada dua perangkat daerah yang persentase realisasi anggarannya mencapai 100 persen, Perangkat daerah tersebut adalah Dinas Pendidikan, Pemuda dan Olahraga dan Dinas Kependudukan dan Pencatatan Sipil. Sebanyak empat perangkat daerah memiliki capaian di atas rata-rata kabupaten, yaitu Dinas Pemberdayaan Perempuan dan Perlindungan Anak, Dinas Sosial, Badan Penanggulangan Bencana Daerah dan Dinas Koperasi, UKM dan Tenaga Kerja. Dari grafik tersebut juga terlihat bahwa pencapaian Dinas Kesehatan sebesar 62,40 persen berada di bawah rata-rata kabupaten Manggarai sebesar 85,53 persen.

Tabel 2.13 berikut menunjukkan Capaian Kinerja Dan Realisasi Anggaran Program/Kegiatan Yang Bertujuan Untuk Meningkatkan Produktifitas dan Pendapatan Masyarakat

Tabel 2.13
Capaian Kinerja Dan Realisasi Anggaran Program/Kegiatan Yang Bertujuan Untuk Meningkatkan Produktifitas dan Pendapatan Masyarakat Kabupaten Manggarai Tahun 2023

No	Perangkat Daerah Pelaksana	Program	Kegiatan	Subkegiatan	Alokasi Anggaran (Rp)	Sumber Pembiayaan	Lokasi (Jumlah)	Lokasi/satuan (Kecamatan/Kelurahan/Desa atau lainnya)	Sasaran Penerima Manfaat (jumlah)	Sasaran Penerima Manfaat (satuan)	Realisasi Anggaran (Rp)	Realisasi Target Sasaran Penerima Manfaat
1	2	3	4	5	6	7	8	9	10	11	12	13
1.	Dinas Pekerjaan Umum dan Penataan Ruang	Program Pengembangan Jasa Konstruksi	Penyelenggaraan Sistem Informasi Jasa Konstruksi Cakupan Daerah Kabupaten /Kota	Penyusunan Data dan Informasi Tenaga Kerja dan Badan Usaha	6.199.000,00	APBD Kab/Kota	Tersebar	Kab. Manggarai	1.00	Dokumen	6.199.000,00	1 Dokumen
2.	Dinas Sosial	Program Pemberdayaan Sosial	Pengembangan Potensi Sumber Kesejahteraan Sosial Daerah Kabupaten /Kota	Peningkatan Kemampuan Potensi Sumber Kesejahteraan Sosial Keluarga Kewenangan Kabupaten /Kota	19.093.000,00	APBD Kab/Kota	Tersebar	Kab. Manggarai	40.00	keluarga	18.954.750,00	5 Keluarga

No	Perangkat Daerah Pelaksana	Program	Kegiatan	Subkegiatan	Alokasi Anggaran (Rp)	Sumber Pembiayaan	Lokasi (Jumlah)	Lokasi/satuan (Kecamatan/Kelurahan/Desa atau lainnya)	Sasaran Penerima Manfaat (jumlah)	Sasaran Penerima Manfaat (satuan)	Realisasi Anggaran (Rp)	Realisasi Target Sasaran Penerima Manfaat
1	2	3	4	5	6	7	8	9	10	11	12	13
3.	Dinas Koperasi, UKM dan Tenaga Kerja	Program Pengembangan UMKM	Pemberdayaan usaha mikro yang dilakukan melalui pendataan, keitraan, kemudahan perizinan, penguatan kelembagaan dan koordinasi dengan para pemangku kepentingan	Pemberdayaan Melalui Kemitraan Usaha Mikro	10.000.000,00	APBD Kab/Kota	12	Kecamatan	30	Unit Usaha	10.000.000,00	87 Unit Usaha
	Dinas Koperasi, UKM dan Tenaga Kerja	Program Penyediaan Dan Pengembangan Sarana Pertanian	Pengembangan usaha mikro dengan orientasi peningkatan skala usaha menjadi usaha kecil	Fasilitasi usaha mikro menjadi usaha kecil dalam pengembangan produksi dan pengolahan	109.999.710,00	APBD Kab/Kota	12	Kecamatan	12	Unit Usaha	13.791.800,00	20 Unit Usaha

No	Perangkat Daerah Pelaksana	Program	Kegiatan	Subkegiatan	Alokasi Anggaran (Rp)	Sumber Pembiayaan	Lokasi (Jumlah)	Lokasi/satuan (Kecamatan/Kelurahan/Desa atau lainnya)	Sasaran Penerima Manfaat (jumlah)	Sasaran Penerima Manfaat (satuan)	Realisasi Anggaran (Rp)	Realisasi Target Sasaran Penerima Manfaat
1	2	3	4	5	6	7	8	9	10	11	12	13
				pemasaran, SDM, serta desain dan teknologi								
4.	Dinas Pertanian dan Ketahanan Pangan	Program Penyediaan Dan Pengembangan Sarana pertanian	Pengawasan Penggunaan Sarana Pertanian	Pengawasan Penggunaan Sarana Pendukung Pertanian Sesuai dengan Komoditas, Teknologi dan Spesifik Lokasi	1.711.840.500,00	APBD Kab/Kota	Tersebar	Kab. Manggarai			1.163.770.900,00	
	Dinas Pertanian dan Ketahanan Pangan	Program Penyediaan Dan Pengembangan Sarana Pertanian	Pengawasan Penggunaan Sarana Pertanian	Pendampingan Penggunaan Sarana Pendukung Pertanian	6.487.500.024,00	APBD Kab/Kota	Tersebar	Kab. Manggarai	6.00	Laporan	4.515.002.160,00	4 Laporan
	Dinas Pertanian dan Ketahanan Pangan	Program pengendalian dan penanggulangan bencana pertanian	Pengendalian dan Penanggulangan Bencana Pertanian Kab/Kota	Pengendalian Organisme Pengganggu Tumbuhan (OPT) Tanaman	259.988.172,00	APBD Kab/Kota	Tersebar	Kab. Manggarai	125.00	Ha	246.228.220,00	125 Ha

No	Perangkat Daerah Pelaksana	Program	Kegiatan	Subkegiatan	Alokasi Anggaran (Rp)	Sumber Pembiayaan	Lokasi (Jumlah)	Lokasi/satuan (Kecamatan/Kelurahan/Desa atau lainnya)	Sasaran Penerima Manfaat (jumlah)	Sasaran Penerima Manfaat (satuan)	Realisasi Anggaran (Rp)	Realisasi Target Sasaran Penerima Manfaat
1	2	3	4	5	6	7	8	9	10	11	12	13
				Pangan, Hortikultura, dan Perkebunan								
5.	Dinas Pemberdayaan Masyarakat dan Desa	Program Pemberdayaan Lembaga Kemasyarakatan, Lembaga adat dan masyarakat hukum adat	Pemberdayaan Lembaga Kemasyarakatan yang Bergerak di Bidang Pemberdayaan Desa dan Lembaga Adat Tingkat Daerah Kabupaten/Kota serta Pemberdayaan Masyarakat Hukum Adat yang Masyarakat Pelakunya Hukum Adat yang	Fasilitasi Tim Penggerak PKK dalam Penyelenggaraan Gerakan Pemberdayaan Masyarakat dan Kesejahteraan Keluarga	500.000.000,00	APBD Kab/Kota	171	Desa/Kelurahan	184	Dokumen	499.847.378,00	184 Dokumen

No	Perangkat Daerah Pelaksana	Program	Kegiatan	Subkegiatan	Alokasi Anggaran (Rp)	Sumber Pembiayaan	Lokasi (Jumlah)	Lokasi/satuan (Kecamatan/Kelurahan/Desa atau lainnya)	Sasaran Penerima Manfaat (jumlah)	Sasaran Penerima Manfaat (satuan)	Realisasi Anggaran (Rp)	Realisasi Target Sasaran Penerima Manfaat
1	2	3	4	5	6	7	8	9	10	11	12	13
			Sama dalam Daerah Kabupaten /Kota									
6.	Dinas Pariwisata dan Kebudayaan	Program Pengembangan Kesenian Tradisional	Pembinaan yang Masyarakat Pelakunya dalam Daerah Kabupaten /Kota	Peningkatan Pendidikan dan Pelatihan Sumber Daya Manusia Kesenian Tradisional	5.170.000,00	APBD Kab/Kota	Tersebar	Kab. Manggarai	40	Orang	5.170.000,00	40 Orang
7.	Dinas Kearsipan dan Perpustakaan Daerah	Program Pembinaan Perpustakaan	Pembudayaan Gemar Membaca Tingkat Daerah Kabupaten /Kota	Sosialisasi Budaya Baca dan Literasi pada Satuan Pendidikan Dasar dan Pendidikan Khusus serta Masyarakat	37.900.000,00	APBD Kab/Kota	1	Kecamatan	4	Lokus	37.900.000,00	5 Lokus
8.	Dinas Perikanan	program Pengolahan Dan	Penyediaan dan penyaluran	Peningkatan Ketersediaan	7.700.000,00	APBD Kab/Kota	Tersebar	Kab. Manggarai	10	ton	7.700.000,00	10 ton

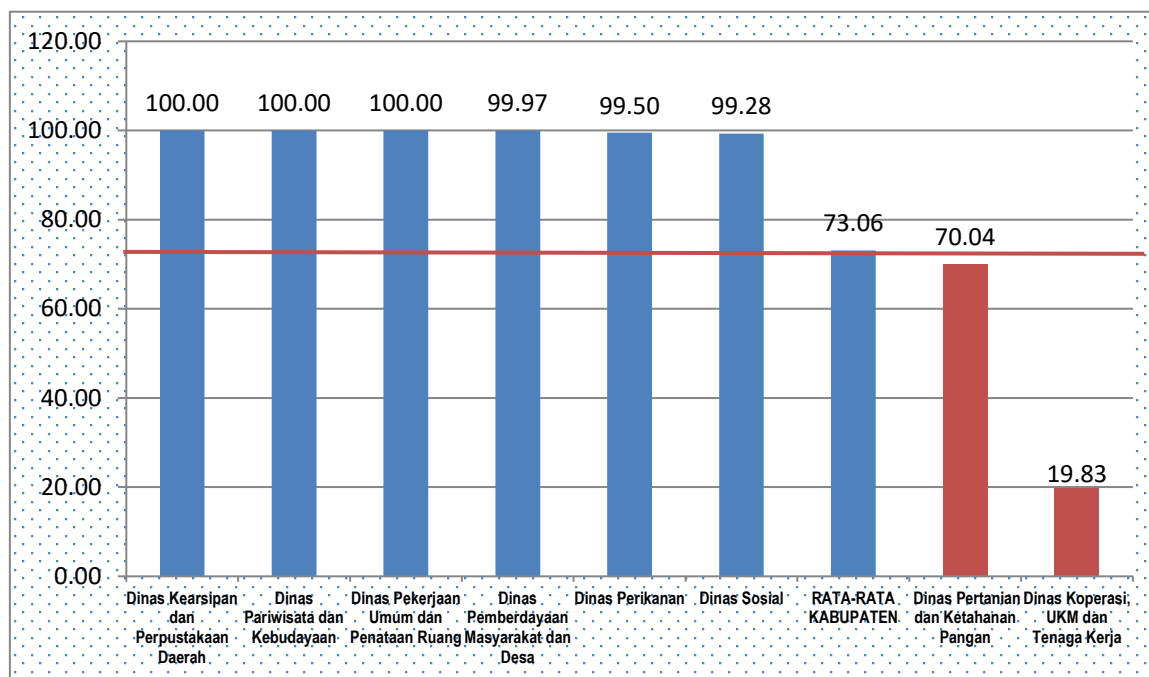
No	Perangkat Daerah Pelaksana	Program	Kegiatan	Subkegiatan	Alokasi Anggaran (Rp)	Sumber Pembiayaan	Lokasi (Jumlah)	Lokasi/satuan (Kecamatan/Kelurahan/Desa atau lainnya)	Sasaran Penerima Manfaat (jumlah)	Sasaran Penerima Manfaat (satuan)	Realisasi Anggaran (Rp)	Realisasi Target Sasaran Penerima Manfaat
1	2	3	4	5	6	7	8	9	10	11	12	13
		Pemasaran Hasil Perikanan	bahan baku industri pengolahan ikan dalam 1 (satu) daerah Kab/Kota	n Ikan untuk Konsumsi dan Usaha Pengolahan dalam 1 (Satu) Daerah Kabupaten /Kota								
	Dinas Perikanan	Program Pengelolaan Perikanan Tangkap	Pemberdayaan Nelayan Kecil dalam Daerah Kabupaten /Kota	Pengembangan Kapasitas Nelayan Kecil	123.169.296,00	APBD Kab/Kota	4	Kecamatan	130	Orang	122.235.360,00	130 Orang
	Dinas Perikanan	Program Pengelolaan Perikanan Budidaya	Pemberdayaan Pembudi Daya Ikan Kecil	Pemberian Pendampingan, Kemudahan Akses Ilmu Pengetahuan, Teknologi dan Informasi, serta Penyeleng	23.747.000,00	APBD Kab/Kota	Tersebar	Kab. Manggarai	10	Kelompok	23.647.000,00	2 Kelompok

No	Perangkat Daerah Pelaksana	Program	Kegiatan	Subkegiatan	Alokasi Anggaran (Rp)	Sumber Pembiayaan	Lokasi (Jumlah)	Lokasi/satuan (Kecamatan/Kelurahan/Desa atau lainnya)	Sasaran Penerima Manfaat (jumlah)	Sasaran Penerima Manfaat (satuan)	Realisasi Anggaran (Rp)	Realisasi Target Sasaran Penerima Manfaat
1	2	3	4	5	6	7	8	9	10	11	12	13
				araan Pendidikan dan Pelatihan								
	Dinas Perikanan	Program Pengelolaan Perikanan Budidaya	Pengelolaan Pembudidayaan Ikan	Penyediaan Prasarana Pembudidayaan Ikan dalam 1 (Satu) Daerah Kabupaten /Kota	4.600.000,00	APBD Kab/Kota	Tersebar	Kab. Manggarai	2	unit	4.600.000,00	0
	Dinas Perikanan	Program Pengelolaan Perikanan Budidaya	Pengelolaan Pembudidayaan Ikan	Penjaminan Ketersediaan Sarana Pembudidayaan Ikan dalam 1 (Satu) Daerah Kabupaten /Kota	469.175.916,00	APBD Kab/Kota	Tersebar	Kab. Manggarai	130	Unit	467.095.560,00	130 Unit
TOTAL ALOKASI (Rp)					9.776.082.618,00	TOTAL REALISASI (Rp)					7.142.142.128,00	

Sumber : Data olahan Bappelitbangda Kabupaten Manggarai

Berikut adalah grafik yang menggambarkan persentase realisasi anggaran program/kegiatan dari 8 (delapan) perangkat daerah yang bertujuan untuk meningkatkan produktifitas dan pendapatan.

Grafik 2.2
Persentase Realisasi Anggaran Program/Kegiatan Perangkat Daerah Untuk Meningkatkan Produktifitas dan Pendapatan Masyarakat Tahun 2022



Sumber : Data olahan Bappelitbangda Kabupaten Manggarai

Grafik 2.2, menggambarkan 3 (tiga) OPD yang persentasenya mencapai 100 persen. OPD tersebut adalah Dinas Keasipan dan Perpustakaan Daerah, Dinas Pariwisata dan Kebudayaan dan Dinas Pekerjaan Umum dan Penataan Ruang. Selain itu juga terdapat 3 (tiga) OPD yang capaian realisasinya diatas 99 persen masing-masing adalah Dinas Pemberdayaan Masyarakat dan Desa, Dinas Perikanan dan Dinas Sosial, sekaligus berada di atas rata-rata persentase capaian Kabupaten Manggarai sebesar 73.06 persen. Sementara itu, ada dua OPD yang capaiannya berada di bawah angka persentase capaian Kabupaten Manggarai. OPD tersebut adalah Dinas Dinas Pertanian dan Ketahanan Pangan sebesar 70.04 persen dan Dinas Koperasi, UKM dan Tenaga Kerja sebesar 19.83 persen. Perangkat daerah yang realisasi pencapaiannya berada di bawah rata-rata capaian Kabupaten Manggarai tentu memiliki hambatan-hambatan masing-masing.

Tabel 2.14 berikut menunjukkan Capaian Kinerja Dan Realisasi Anggaran Program/Kegiatan Yang Bertujuan Untuk Meminimalkan Wilayah Kantong Kemiskinan

Tabel 2.14
Capaian Kinerja Dan Realisasi Anggaran Program/Kegiatan Yang Bertujuan Untuk Meminimalkan Wilayah Kantong Kemiskinan Kabupaten Manggarai Tahun 2023

No	Perangkat Daerah Pelaksana	Program	Kegiatan	Sub kegiatan	Alokasi Anggaran (Rp)	Sum-ber Pembiayaan	Lokasi (Jumlah)	Lokasi/satuan (Kecamatan/ Kelurahan/Desa atau lainnya)	Sasaran Penerima Manfaat (jumlah)	Sasaran Penerima Manfaat (satuan)	Realisasi Anggaran (Rp)	Realisa-si Target Sasaran Penerima Manfaat
1	2	3	4	5	6	7	8	9	10	11	12	13
1.	Dinas Pendidikan, Pemuda dan Olahraga	Program Pengelolaan Pendidikan	Pengelolaan Pendidikan Sekolah Dasar	Penambahan Ruang Kelas Baru	6.002.460.872,00	APBD Kab/Kota	Tersebar	Kab. Manggarai	28	ruang	5.842.300.919,00	25 ruang
	Dinas Pendidikan, Pemuda dan Olahraga	Program Pengelolaan Pendidikan	Pengelolaan Pendidikan Sekolah Dasar	Pembangunan Sarana, Prasarana dan Utilitas Sekolah	3.288.598.987,00	APBD Kab/Kota	Tersebar	Kab. Manggarai	22	unit	3.175.232.975,00	20 unit
	Dinas Pendidikan, Pemuda dan Olahraga	Program Pengelolaan Pendidikan	Pengelolaan Pendidikan Sekolah Dasar	Rehabilitasi sedang/berat ruang kelas	2.951.351.947,00	APBD Kab/Kota	Tersebar	Kab. Manggarai	29	ruang	2.696.899.389	23 ruang
	Dinas Pendidikan, Pemuda dan Olahraga	Program Pengelolaan Pendidikan	Pengelolaan Pendidikan Sekolah Dasar	Rehabilitasi sedang/berat sarana, prasarana dan utilitas sekolah	84.940.096,00	APBD Kab/Kota	Tersebar	Kab. Manggarai	1	unit	74.860.096,00	1unit
	Dinas Pendidikan, Pemuda dan Olahraga	Program Pengelolaan Pendidikan	Pengelolaan Pendidikan Sekolah Menengah Pertama	Penambahan Ruang Kelas Baru	3.637.301.450,00	APBD Kab/Kota	Tersebar	Kab. Manggarai	15	ruang	3.361.177.690,00	11 ruang

No	Perangkat Daerah Pelaksana	Program	Kegiatan	Sub kegiatan	Alokasi Anggaran (Rp)	Sum-ber Pembiayaan	Lokasi (Jumlah)	Lokasi/ satuan (Kecamatan/ Kelurahan/ Desa atau lainnya)	Sasaran Penerima Manfaat (jumlah)	Sasaran Penerima Manfaat (satuan)	Realisasi Anggaran (Rp)	Realisa-si Target Sasaran Penerima Manfaat
1	2	3	4	5	6	7	8	9	10	11	12	13
	Dinas Pendidikan, Pemuda dan Olahraga	Program Pengelolaan Pendidikan	Pengelolaan Pendidikan Sekolah Menengah Pertama	Pembangunan Sarana, Prasarana dan utilitas sekolah	2.584.097.760,00	APBD Kab/Kota	Tersebar	Kab. Manggarai	14	Unit	2.553.698.083,00	13 unit
	Dinas Pendidikan, Pemuda dan Olahraga	Program Pengelolaan Pendidikan	Pengelolaan Pendidikan Sekolah Menengah Pertama	Rehabilitasi sedang/berat ruang kelas sekolah	177.897.131,00	APBD Kab/Kota	Tersebar	Kab. Manggarai	1	Ruang	114.319.138,00	1 ruang
2.	Dinas Pekerjaan Umum dan Penataan Ruang	Program Pengelolaan Sumber Daya Air (Sda)	Pengembangan dan Pengelolaan Sistem Irigasi Primer dan Sekunder pada Daerah Irigasi yang Luasnya di Bawah 1000 Ha dalam 1 (Satu) Daerah Kabupaten /Kota	Rehabilitasi Jaringan Irigasi Permukaan	896.854.600,00	APBD Kab/Kota	Tersebar	Kab. Manggarai	.70	KM	896.413.852,00	0,92 KM

No	Perangkat Daerah Pelaksana	Program	Kegiatan	Sub kegiatan	Alokasi Anggaran (Rp)	Sum-ber Pembiayaan	Lokasi (Jumlah)	Lokasi/satuan (Kecamatan/Kelurahan/Desa atau lainnya)	Sasaran Penerima Manfaat (jumlah)	Sasaran Penerima Manfaat (satuan)	Realisasi Anggaran (Rp)	Realisasi Target Sasaran Penerima Manfaat
1	2	3	4	5	6	7	8	9	10	11	12	13
	Dinas Pekerjaan Umum dan Penataan Ruang	Program Pengelolaan Dan Pengembangan Sistem Penyediaan Air Minum	Pengelolaan dan Pengembangan Sistem Penyediaan Air Minum (SPAM) di Daerah Kabupaten /Kota	Pembangunan SPAM Jaringan Perpipaan di Kawasan Perdesaan	5.040.251.324,00	APBD Kab/Kota	2	Desa	300.00	SR	4.860.781.130,00	409,36 SR
	Dinas Pekerjaan Umum dan Penataan Ruang	PROGRAM Pengelolaan Dan Pengembangan Sistem Air Limbah	Pengelolaan dan Pengembangan Sistem Air Limbah Domestik dalam Daerah Kabupaten /Kota	Pembangunan/ Penyediaan Sub Sistem Pengolahan Setempat	10.643.057.200,00	APBD Kab/Kota	Tersebar	Kab. Manggarai	3400.00	Rumah tangga	10.583.424.150,00	854,00 Rumah tangga
	Dinas Pekerjaan Umum dan Penataan Ruang	Program Penyelenggaraan Jalan	Penyelenggaraan Jalan Kabupaten /Kota	Pembangunan Jalan Strategis Desa	33.125.343.000,00		Tersebar	Kab. Manggarai	14.85	KM	33.124.915.500,00	13,10 KM
3.	Dinas Perumahan Rakyat, Kawasan Permukiman	Program Pengembangan Perumahan	Pembangunan dan Rehabilitasi Rumah Korban	Rehabilitasi Rumah bagi Korban Bencana	(tidak ada anggaran dalam LRA	APBD Kab/Kota	Tersebar	Kab. Manggarai	18.00	Unit Rumah	0	0

No	Perangkat Daerah Pelaksana	Program	Kegiatan	Sub kegiatan	Alokasi Anggaran (Rp)	Sum-ber Pembiayaan	Lokasi (Jumlah)	Lokasi/ satuan (Kecamatan/ Kelurahan/Desa atau lainnya)	Sasaran Penerima Manfaat (jumlah)	Sasaran Penerima Manfaat (satuan)	Realisasi Anggaran (Rp)	Realisa-si Target Sasaran Penerima Manfaat
1	2	3	4	5	6	7	8	9	10	11	12	13
	dan Pertanahan		Bencana atau Relokasi Program Kabupaten /Kota		desember 2023)							
	Dinas Perumahan Rakyat, Kawasan Permukiman dan Pertanahan	Program Kawasan Permukiman	Penerbitan Izin Pembangunan dan Pengembangan Kawasan Permukiman	Penyusunan dan/atau Review serta Legalisasi Rencana Pembangunan dan Pengembangan Kawasan Permukiman dan Permukiman Kumuh	10.000.000,00	APBD Kab/Kota	Tersebar	Kab. Manggarai	1.00	dokumen	9.880.000,00	1 dokumen
	Dinas Perumahan Rakyat, Kawasan Permukiman dan Pertanahan	Program Kawasan Permukiman	Peningkatan Kualitas Kawasan Permukiman Kumuh dengan Luas di Bawah 10 (Sepuluh) Ha	Perbaikan Rumah Tidak Layak Huni	3,658,080,000	APBD Kab/Kota	Tersebar	Kab. Manggarai	170.00	unit rumah	3.65.7835.000,00	170 unit rumah

No	Perangkat Daerah Pelaksana	Program	Kegiatan	Sub kegiatan	Alokasi Anggaran (Rp)	Sum-ber Pembiayaan	Lokasi (Jumlah)	Lokasi/satuan (Kecamatan/ Kelurahan/Desa atau lainnya)	Sasaran Penerima Manfaat (jumlah)	Sasaran Penerima Manfaat (satuan)	Realisasi Anggaran (Rp)	Realisa-si Target Sasaran Penerima Manfaat
1	2	3	4	5	6	7	8	9	10	11	12	13
	Dinas Perumahan Rakyat, Kawasan Permukiman dan Pertanahan	Program Peningkatan Prasarana, Sarana dan Utilitas Umum (PSU)	Urusan Penyelenggaraan PSU Perumahan	Penyediaan Prasarana, Sarana, dan Utilitas Umum di Perumahan untuk Menunjang Fungsi Hunian	1.798.432.800,00	APBD Kab/Kota	Tersebar	Kab. Manggarai	130.00	lokasi	1.770.923.100	130.00 lokasi
4.	Dinas Pertanian dan Ketahanan Pangan	Program Penyediaan Dan Pengembangan Prasarana Pertanian	Pembangunan Prasarana Pertanian	Pembangunan, Rehabilitasi dan Pemeliharaan Jaringan Irigasi Usaha Tani	13,378,595,000	APBD Kab/Kota	Tersebar	Kab. Manggarai	60.00	unit	13,360,279,050	60.00 unit
	Dinas Pertanian dan Ketahanan Pangan	Program Penyediaan Dan Pengembangan Prasarana Pertanian	Pembangunan Prasarana Pertanian	Pembangunan, Rehabilitasi dan Pemeliharaan Embung Pertanian	441,450,000	APBD Kab/Kota	Tersebar	Kab. Manggarai	2.00	unit	440,810,950.00	2.00 unit
	Dinas Pertanian dan Ketahanan Pangan	Program Penyediaan Dan Pengembangan Prasarana Pertanian	Pembangunan Prasarana Pertanian	Pembangunan, Rehabilitasi dan Pemeliharaan	6,303,310,000	APBD Kab/Kota	Tersebar	Kab. Manggarai	15.00	unit	6,278,516,570.00	15.00 unit

No	Perangkat Daerah Pelaksana	Program	Kegiatan	Sub kegiatan	Alokasi Anggaran (Rp)	Sum-ber Pembiayaan	Lokasi (Jumlah)	Lokasi/satuan (Kecamatan/ Kelurahan/Desa atau lainnya)	Sasaran Penerima Manfaat (jumlah)	Sasaran Penerima Manfaat (satuan)	Realisasi Anggaran (Rp)	Realisasi Target Sasaran Penerima Manfaat
1	2	3	4	5	6	7	8	9	10	11	12	13
		Prasarana Pertanian		n Jalan Usaha Tani								
	Dinas Pertanian dan Ketahanan Pangan	Program Penyediaan Dan Pengembangan Prasarana Pertanian	Pembangunan Prasarana Pertanian	Pembangunan, Rehabilitasi dan Pemeliharaan DAM Parit	1.622.970.000,00	APBD Kab/Kota	Tersebar	Kab. Manggarai	10	unit	1,620,016,700.00	10 unit
	Dinas Pertanian dan Ketahanan Pangan	Program Penyediaan Dan Pengembangan Prasarana Pertanian	Pembangunan Prasarana Pertanian	Pembangunan, Rehabilitasi dan Pemeliharaan Prasarana Pertanian Lainnya	-	APBD Kab/Kota	Tersebar	Kab. Manggarai			0,00	-
5.	Dinas Pemberdayaan Masyarakat dan Desa	Program Pemberdayaan Lembaga Masyarakat, Lembaga adat dan masyarakat hukum adat	Pemberdayaan Lembaga Masyarakat yang Bergerak di Bidang Pemberdayaan Desa dan Lembaga Adat Tingkat Daerah	Fasilitasi Penataan, Pemberdayaan dan Pendayagunaan Kelembagaan Lembaga Masyarakat dan Desa/Kelurahan (RT, RW, PKK, Posyandu,	7.685.000,00	APBD Kab/Kota	145	Desa	20.00	Dokumen	7.685.000,00	20.00 dokumen

No	Perangkat Daerah Pelaksana	Program	Kegiatan	Sub kegiatan	Alokasi Anggaran (Rp)	Sum-ber Pembiayaan	Lokasi (Jumlah)	Lokasi/satuan (Kecamatan/Kelurahan/Desa atau lainnya)	Sasaran Penerima Manfaat (jumlah)	Sasaran Penerima Manfaat (satuan)	Realisasi Anggaran (Rp)	Realisa-si Target Sasaran Penerima Manfaat
1	2	3	4	5	6	7	8	9	10	11	12	13
			Kabupaten /Kota serta Pemberdayaan Masyarakat Hukum Adat yang Masyarakat Pelakunya Hukum Adat yang Sama dalam Daerah Kabupaten /Kota	LPM, dan Karang Taruna), Lembaga Adat Desa/Kelurahan dan Masyarakat Hukum Adat								
	Dinas Pemberdayaan Masyarakat dan Desa	Program Administrasi Pemerintahan Desa	Pembinaan dan Pengawasan Penyelenggaraan Administrasi Pemerintahan Desa	Fasilitasi Penyelenggaraan Administrasi Pemerintahan Desa	25.815.000,00	APBD Kab/Kota	70	Desa	70.00	Dokumen	25.815.000,00	70.00 dokumen
	Dinas Pemberdayaan Masyarakat dan Desa	Program Administrasi Pemerintahan Desa	Pembinaan dan Pengawasan Penyelenggaraan	Fasilitasi Penyusunan Perencanaan	22.495.000,00	APBD Kab/Kota	145	Desa	145.00	Dokumen	22.495.000,00	145.00 dokumen

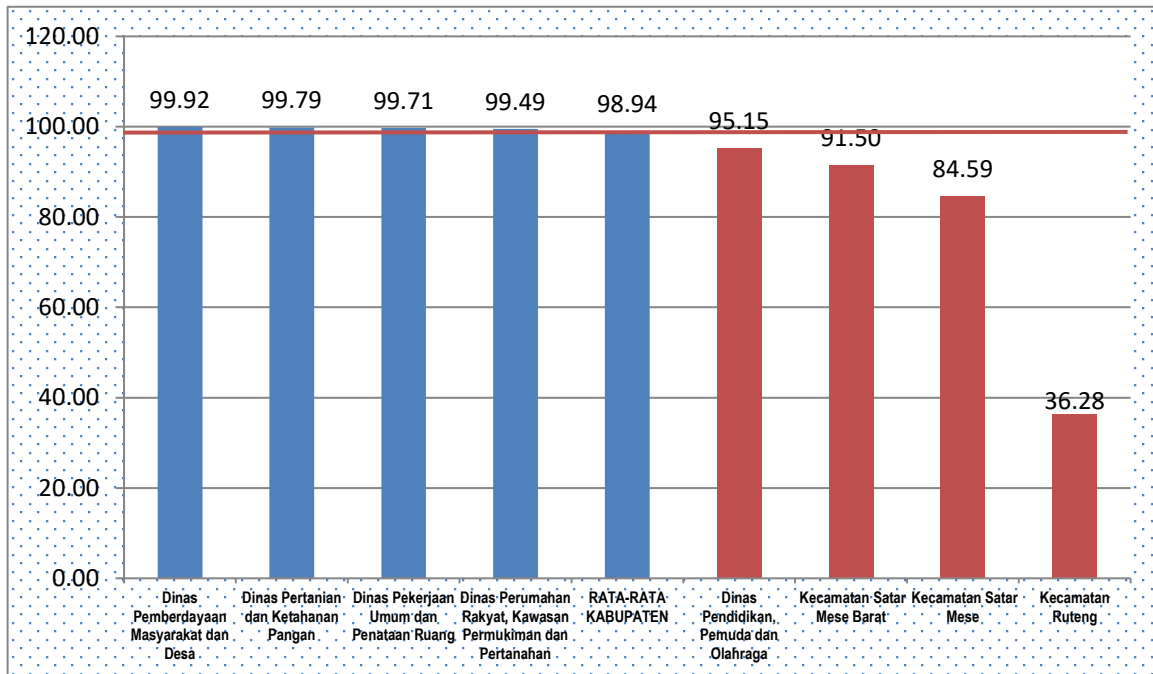
No	Perangkat Daerah Pelaksana	Program	Kegiatan	Sub kegiatan	Alokasi Anggaran (Rp)	Sum-ber Pembiayaan	Lokasi (Jumlah)	Lokasi/satuan (Kecamatan/Kelurahan/Desa atau lainnya)	Sasaran Penerima Manfaat (jumlah)	Sasaran Penerima Manfaat (satuan)	Realisasi Anggaran (Rp)	Realisasi Target Sasaran Penerima Manfaat
1	2	3	4	5	6	7	8	9	10	11	12	13
			araan Administrasi Pemerintahan Desa	Pembangunan Desa								
	Dinas Pemberdayaan Masyarakat dan Desa	Program Administrasi Pemerintahan Desa	Pembinaan dan Pengawasan Penyelenggaraan Administrasi Pemerintahan Desa	Fasilitasi Pengelolaan Keuangan Desa	22.710.000,00	APBD Kab/Kota	145	Desa	145.00	Dokumen	22.645.000,00	145.00 dokumen
6.	Kecamatan Ruteng	Program Pembinaan Dan Pengawasan Pemerintahan Desa	Fasilitasi, Rekomendasi dan Koordinasi Pembinaan dan Pengawasan Pemerintahan Desa	Fasilitasi Penyusunan Program dan Pelaksanaan Pemberdayaan Masyarakat Desa	4.300.000,00	APBD Kab/Kota	1	Kecamatan	1.00	Dokumen	1.560.000,00	1.00 dokumen
7.	Kecamatan Satar Mese	Program Pembinaan Dan Pengawasan	Fasilitasi, Rekomendasi dan Koordinasi Pembinaan dan	Fasilitasi Penyusunan Program dan Pelaksanaan	17.000.000,00	APBD Kab/Kota	1	Kecamatan	1.00	Dokumen	14.380.000,00	1.00 dokumen

No	Perangkat Daerah Pelaksana	Program	Kegiatan	Sub kegiatan	Alokasi Anggaran (Rp)	Sum-ber Pembiayaan	Lokasi (Jumlah)	Lokasi/satuan (Kecamatan/ Kelurahan/Desa atau lainnya)	Sasaran Penerima Manfaat (jumlah)	Sasaran Penerima Manfaat (satuan)	Realisasi Anggaran (Rp)	Realisasi Target Sasaran Penerima Manfaat
1	2	3	4	5	6	7	8	9	10	11	12	13
		Pemerintahan Desa	Pengawasan Pemerintahan Desa	Pemberdayaan Masyarakat Desa								
8.	Kecamatan Satar Mese Barat	Program Pembinaan Dan Pengawasan Pemerintahan Desa	Fasilitasi, Rekomendasi dan Koordinasi Pembinaan dan Pengawasan Pemerintahan Desa	Fasilitasi Penyusunan Program dan Pelaksanaan Pemberdayaan Masyarakat Desa	6.120.000,00	APBD Kab/Kota	1	Kecamatan	1.00	Dokumen	5.600.000,00	1.00 dokumen
TOTAL ALOKASII (Rp)					95.751.117.167	TOTAL REALISASI (Rp)					94,522,464,292.00	

Sumber : Data olahan Bappelitbangda Kabupaten Manggarai

Berikut adalah grafik yang menggambarkan persentase realisasi anggaran program/kegiatan dari 8 (delapan) perangkat daerah yang bertujuan untuk meningkatkan produktifitas dan pendapatan.

Grafik 2.3
Persentase Realisasi Anggaran Program/Kegiatan Perangkat Daerah Untuk meminimalkan wilayah kantong kemiskinan Masyarakat Tahun 2023



Sumber : Data olahan Bappelitbangda Kabupaten Manggarai

Grafik 2.3, menggambarkan ada 4 (empat) OPD yang persentasenya di atas 99 persen. OPD tersebut adalah Dinas Pemberdayaan Masyarakat dan Desa, Dinas Pertanian dan Ketahanan Pangan, Dinas Pekerjaan Umum dan Penataan Ruang dan Dinas Perumahan Rakyat, Kawasan Permukiman dan Pertanahan, sekaligus berada di atas rata-rata persentase capaian Kabupaten Manggarai sebesar 98,94 persen. Sementara itu, ada empat perangkat daerah yang persentasenya berada di bawah angka persentase capaian Kabupaten Manggarai. OPD tersebut adalah Dinas Pendidikan, Pemuda dan Olahraga sebesar 95,15 persen, Kecamatan Satar Mese Barat sebesar 91,50 persen, Kecamatan Satar Mese sebesar 84,59 persen dan Kecamatan Ruteng sebesar 36,28 persen. Perangkat daerah yang realisasi pencapaiannya berada di bawah rata-rata capaian Kabupaten Manggarai tentu memiliki hambatan-hambatan masing-masing.

BAB III
RENCANA AKSI TAHUNAN PENANGGULANGAN KEMISKINAN
KABUPATEN MANGGARAI TAHUN 2024

3.1 Tujuan, Sasaran dan Strategi Pembangunan Tahun 2024

Tema Rencana Kerja Pemerintah Daerah (RKPD) Kabupaten Manggarai tahun 2024 adalah “Pembangunan Infrastruktur Yang Adil dan Merata”. Dengan terbentuknya Tema RKPD Kabupaten Manggarai Tahun 2024, diharapkan pembangunan yang akan dilaksanakan pada tahun 2024 dapat memenuhi kebutuhan masyarakat serta turut mendukung pembangunan di tingkat nasional dan provinsi.

Tema RKPD Kabupaten Manggarai Tahun 2024 dijabarkan ke dalam 5 (lima) prioritas pembangunan sebagai berikut:

1. Peningkatan ekonomi pasca Covid-19 untuk memperkuat ketahanan pangan;
2. Optimalisasi pengembangan kebudayaan dan pariwisata;
3. Peningkatan kualitas lingkungan hidup dan pengurangan resiko bencana;
4. Peningkatan kualitas kesehatan dan pendidikan yang inklusif;
5. Peningkatan tata kelola pemerintahan yang melayani yang berbasis digital.

Beberapa strategi yang terus dan akan tetap dilakukan untuk menjaga perekonomian daerah di tahun 2024 tetap tumbuh positif bahkan meningkat antara lain:

1. Pemberian bantuan kepada kelompok masyarakat terutama untuk membantu mereka meningkatkan keterampilannya agar dapat lebih mandiri dengan membuka usaha produktif.
2. Peningkatan ekonomi bagi UMKM melalui fasilitasi promosi pemasaran produk dan pelayanan serta pemberian bantuan lainnya sesuai dengan kebutuhan dan karakteristik UMKM;
3. Optimalisasi pengembangan sektor pariwisata melalui pemenuhan berbagai sarana-prasarana pendukung destinasi tujuan wisata di Kabupaten Manggarai.
4. Meningkatkan pelayanan perizinan untuk menarik lebih banyak investasi masuk ke Kabupaten Manggarai;
5. Pembangunan infrastruktur guna mempermudah dan memperluas akses pelayanan publik maupun distribusi barang dan jasa.

Semua upaya di atas diharapkan akan mampu memberi dampak besar dalam rangka meningkatkan ekonomi masyarakat, meningkatkan pendapatan masyarakat, serta mengurangi pengangguran. Dengan memperhatikan proyeksi pertumbuhan ekonomi RPJMD 2021 – 2026, maka prakiraan target laju pertumbuhan ekonomi Kabupaten Manggarai pada tahun 2024 diproyeksikan dapat tumbuh sebesar 5,20 persen. Dari aspek kemiskinan, diproyeksikan angka kemiskinan akan menurun berada pada kisaran 18,30 persen pada tahun 2024. Prospek perekonomian Kabupaten Manggarai pada tahun 2024 diperkirakan tetap optimis, walaupun dihadapkan pada tantangan yang semakin berat. Optimisme terhadap peningkatan ekonomi Kabupaten Manggarai seiring dengan akuntabilitas kinerja pemerintahan yang semakin membaik.

Secara khusus terkait penanggulangan kemiskinan daerah, Pemerintah Kabupaten Manggarai melakukan verifikasi dan validasi data P3KE hasil pemutakhiran dari Satgas Data Kemenko PMK-RI yang bersumber dari data Pendataan Kependudukan tahun 2022 (PK22). Data P3KE hasil pemutakhiran tersebut perlu dilakukan pepadanan, verifikasi dan validasi di tingkat desa/kelurahan. Proses verifikasi dan validasi data P3KE pada Desil 1 merupakan langkah penting untuk memastikan bahwa data tersebut benar-benar mencerminkan kondisi faktual di tingkat desa/kelurahan. Data Hasil verifikasi tingkat desa/kelurahan menjadi data P3KE tingkat kabupaten Manggarai yang ditetapkan melalui Keputusan Bupati Manggarai Nomor : HK/18/2024 Tentang Penetapan Data Pensasaran Percepatan Penghapusan Kemiskinan Ekstrem Tingkat Kabupaten Manggarai Tahun 2024. Data ini digunakan untuk intervensi program/kegiatan penanggulangan kemiskinan ekstrem di Kabupaten Manggarai.

Upaya untuk mewujudkan visi, misi dengan sasaran pembangunan dan indikator sasaran pembangunan seperti yang diamanatkan dalam Rencana Pembangunan Jangka Menengah Daerah (RPJMD) maka harus dijabarkan keterkaitan antara Prioritas Pembangunan Daerah Tahun 2023 dengan Sasaran Pembangunan dan Indikator pembangunan sehingga akan lebih terdeskripsikan dengan baik. Adapun keterkaitan tersebut dijabarkan pada table 3.1 berikut.

Tabel 3.1
Hubungan Prioritas dan Sasaran Pembangunan Kabupaten Manggarai
Tahun 2024

No.	Prioritas Pembangunan Daerah	Sasaran Pembangunan	Indikator Sasaran Pembangunan	Target Sasaran Tahun 2024
1	Pemulihan Ekonomi	Meningkatnya kesejahteraan sosial masyarakat	Persentase PMKS yang tertangani	3,1 %
		Meningkatnya pertumbuhan sector pertanian	Laju Pertumbuhan sektor pertanian	3,32 (angka)
		Meningkatnya pertumbuhan sector perikanan	Laju Pertumbuhan sub-sektor perikanan	3,32 (angka)
		Meningkatnya pertumbuhan sector industry	Laju Pertumbuhan sektor industri pengolahan	6,08 (angka)
		Meningkatnya pertumbuhan sector perdagangan	Laju Pertumbuhan sektor perdagangan	5,73 (angka)
		Meningkatnya realisasi penanaman modal	Persentase peningkatan realisasi PMDN	5%
			Persentase peningkatan realisasi PMA	5%
		Meningkatnya kualitas jaringan jalan	Persentase jalan kabupaten dalam kondisi mantap	62,02 %
		Meningkatnya infrastruktur pengairan lahan	Persentase luas daerah terlayani irigasi primer	91,13 %
		Meningkatnya pelayanan Perhubungan	Rasio konektivitas	0,85 (angka)
			Kinerja Lalu Lintas	53,65 (angka)
		Meningkatnya ketahanan pangan	Indeks Ketahanan Pangan	77,99 (angka)
		Meningkatnya stabilitas harga Barang	Indeks Harga Konsumen	115,04 (angka)
		Menurunnya pengangguran	Tingkat pengangguran terbuka	2,58 (angka)
Meningkatnya kualitas tata bangunan dan penataan ruang	Persentase cakupan Pemanfaatan ruang yang terkendali (angka)	42%		
2	Peningkatan kualitas kesehatan dan pendidikan	Meningkatkan akses, kualitas dan daya saing pendidikan	Rata-rata lama sekolah)	7,82 (tahun)
			Harapan Lama Sekolah	13,78 (tahun)
			Rata-rata nilai ujian	56,47 (nilai)
		Meningkatnya iterasi/minat baca masyarakat	Indeks Literasi Masyarakat/Indeks	14 (angka)

No.	Prioritas Pembangunan Daerah	Sasaran Pembangunan	Indikator Sasaran Pembangunan	Target Sasaran Tahun 2024		
			Minat Baca			
		Meningkatnya derajat kesehatan masyarakat	Angka Harapan Hidup (AHH)	68,51 (angka)		
		Terkendalinya Laju Pertumbuhan Penduduk	Angka Kelahiran Total (TFR)	2.028 (angka)		
		Meningkatnya kontribusi pemuda dalam pembangunan	Tingkat partisipasi pemuda dalam kegiatan ekonomi mandiri	9,47 (angka)		
			Peringkat pada event olahraga daerah (POPDA)	5 (angka)		
		Menurunnya ketimpangan gender	TPAK Perempuan	66,27 (angka)		
		Menurunnya kasus kekerasan terhadap perempuan dan anak	Angka kasus kekerasan terhadap perempuan	23,34 (angka)		
			Angka kasus kekerasan terhadap anak	0,016 (angka)		
		3	Peningkatan tata kelola pemerintahan yang melayani	Meningkatnya ketertiban umum	Persentase penurunan pelanggaran Perda	28,79 %
				Menurunnya gangguan kohesivitas sosial	Angka Konflik Sosial	4 (angka)
Meningkatnya kontribusi koperasi dan UKM terhadap perekonomian	Persentase koperasi yang meningkat SHUnya			95 %		
	Persentase usaha mikro yang naik kelas menjadi kecil			60 (angka)		
Meningkatnya keberdayaan desa	Persentase status desa berkembang			53,79 %		
Meningkatnya birokrasi yang bersih dan akuntabel	Nilai SAKIP			66 (Baik)		
	Peringkat EKPPD			Sangat Tinggi		
	Opini BPK			WTP		
	Indeks Pengelolaan Keuangan Daerah			Baik		
	Indeks Kapasitas Fiskal			Sedang		
	Indeks Kematangan Penerapan Manajemen Resiko			Level 3		
Meningkatnya birokrasi yang kapabel	Indeks Sistem Pemerintahan Berbasis Elektronik (SPBE)			2,6 (angka)		

No.	Prioritas Pembangunan Daerah	Sasaran Pembangunan	Indikator Sasaran Pembangunan	Target Sasaran Tahun 2024
			Indeks Profesionalitas ASN	78 (sedang)
		Meningkatnya pelayanan public yang prima	Indeks Kepuasan Masyarakat	82,5 (angka)
4	Optimalisasi Pengembangan Pariwisata dan Kebudayaan	Meningkatnya pemberdayaan potensi budaya	Persentase budaya benda dan tak benda yang dilestarikan	82%
		Meningkatnya pertumbuhan sector pariwisata	Laju Pertumbuhan sektor akomodasi dan makan minum	5,63 (angka)
5	Peningkatan Kualitas Lingkungan Hidup	Meningkatnya kapasitas Ketangguhan terhadap bencana	Indeks Ketahanan Daerah (IKD) Sedang	(0,49) Sedang
		Meningkatnya ketersediaan dan kualitas bangunan pengendali bencana	Persentase kawasan rawan bencana yang memiliki bangunan pengendalian bencana	41,36 %
		Meningkatnya akses terhadap pemukiman layak huni	Rasio rumah layak huni	92,75 (angka)
			Persentasi RT yang memiliki akses terhadap sanitasi layak dan berkelanjutan	83,982%
			Persentasi RT yang memiliki akses air	91%
		Meningkatnya kualitas air	Indeks Kualitas Air (IKA)	72 (angka)
		Meningkatnya kualitas udara	Indeks Kualitas Udara (IKU)	88,87 (angka)
		Meningkatnya kualitas tutupan lahan	Indeks Kualitas Tutupan Lahan (IKTL)	85,32 (angka)
		Meningkatnya pengelolaan persampahan dan pengelolaan limbah B3	Persentase sampah tertangani	25,44 %
			Persentase ketaatan pelaku usaha penghasil limbah B3	36,35 %

Sumber : RKPD Kabupaten Manggarai Tahun 2024

3.2 Rencana Aksi Tahunan Penanggulangan Kemiskinan Tahun 2024

Rencana Aksi Tahunan (RAT) Penanggulangan Kemiskinan Kabupaten Manggarai Tahun 2024 tertera pada tabel 3.2 berikut.

Tabel 3.2
Rencana Aksi Tahunan Penanggulangan Kemiskinan Tahun 2024

NO	TUJUAN PROGRAM	KODE	PROGRAM	KEGIATAN	SUB KEGIATAN	ALOKASI ANGGARAN (RP) 2024	SUMBER PEMBIAYAAN	LOKASI	SASARAN PENERIMA MANFAAT	BESARAN MANFAAT	DURASI PEMBERIAN BANTUAN	KE-TERANGAN
1	2	3	4	5	6	7	8	9	10	11	12	13
1. Dinas Pendidikan Pemuda Dan Olah Raga												
1.1	Penurunan Jumlah Kantong Kemiskinan	1.01.02.2.01.0006	Program Pengelolaan Pendidikan	Pengelolaan Pendidikan Sekolah Dasar	Pengembangan Sarana, Prasarana dan utilitas sekolah	2,094,110,700.00	APBD Kabupaten Manggarai Tahun 2024	Kab. Manggarai, Semua Kecamatan, Semua Kelurahan	Siswa, guru	Rp. 55.000.000 untuk 13 unit	Januari s.d Desember 2024	TL
1.2	Mengurangi Beban Pengeluaran	1.01.02.2.01.0021	Program Pengelolaan Pendidikan	Pengelolaan Pendidikan Sekolah Dasar	Penyediaan Biaya Personil Peserta Didik Sekolah Dasar	150,000,000.00	APBD Kabupaten Manggarai Tahun 2024	Kab. Manggarai, Semua Kecamatan, Semua Kelurahan	Siswa	Rp.1.000.000/siswa	Januari s.d Desember 2024	L
1.3	Mengurangi Beban Pengeluaran	1.01.02.2.01.0029	Program Pengelolaan Pendidikan	Pengelolaan Pendidikan Sekolah Dasar	Pengelolaan Dana BOS Sekolah Dasar	42,996,900,000.00	APBD Kabupaten Manggarai Tahun 2024	Kab. Manggarai, Semua Kecamatan, Semua Kelurahan	Siswa, guru	Jumlah Sekolah Dasar yang Mengelola Dana BOS	Januari s.d Desember 2024	TL
1.4	Penurunan Jumlah	1.01.02.2.01.0047	Program Pengelolaan Pendidikan	Pengelolaan Pendidikan	Pembangunan Ruang Kelas Baru	1,549,796,900	APBD Kabupaten	Kab. Manggarai, Semua	Siswa, guru	Jumlah Ruang Kelas	Januari s.d	TL

NO	TUJUAN PROGRAM	KODE	PROGRAM	KEGIATAN	SUB KEGIATAN	ALOKASI ANGGARAN (RP) 2024	SUMBER PEMBIAYAAN	LOKASI	SASARAN PENERIMA MANFAAT	BESARAN MANFAAT	DURASI PEMBANTUAN	KETERANGAN
	Kantong Kemiskinan			Sekolah Dasar			Manggarai Tahun 2024	Kecamatan, Semua Kel/Desa		Baru yang Bertambah	Desember 2024	
1.5	Penurunan Jumlah Kantong Kemiskinan	1.01.02.2.01.0048	Program Pengelolaan Pendidikan	Pengelolaan Pendidikan Sekolah Dasar	Rehabilitasi sedang/berat sarana, prasarana dan utilitas sekolah	742,187,000.00	APBD Kabupaten Manggarai Tahun 2024	Kab. Manggarai, Semua Kecamatan, Semua Kel/Desa	Siswa, guru	Jumlah Sarana, Prasarana dan Utilitas Sekolah yang Telah Direhabilitasi Sedang/Berat	Januari s.d Desember 2024	TL
1.6	Penurunan Jumlah Kantong Kemiskinan	1.01.02.2.01.0051	Program Pengelolaan Pendidikan	Pengelolaan Pendidikan Sekolah Dasar	Rehabilitasi Sedang/Berat Ruang Kelas Sekolah	6,510,820,000	APBD Kabupaten Manggarai Tahun 2024	Kab. Manggarai, Semua Kecamatan, Semua Kel/Desa	Siswa, guru	Jumlah Ruang Kelas Sekolah yang Telah Direhabilitasi Sedang/Berat	Januari s.d Desember 2024	TL
1.7	Penurunan Jumlah Kantong Kemiskinan	1.01.02.2.02.0012	Program Pengelolaan Pendidikan	Pengelolaan Pendidikan Sekolah Menengah Pertama	Pembangunan Sarana, Prasarana dan Utilitas Sekolah	992,480,000.00	APBD Kabupaten Manggarai Tahun 2024	Kab. Manggarai, Semua Kecamatan, Semua Kel/Desa	Siswa, guru	Jumlah Sarana, Prasarana dan Utilitas Sekolah yang Telah Dibangun	Januari s.d Desember 2024	TL
1.8	Penurunan Jumlah Kantong Kemiskinan	1.01.02.2.02.0014	Program Pengelolaan Pendidikan	Pengelolaan Pendidikan Sekolah Menengah Pertama	Rehabilitasi sedang/berat ruang kelas sekolah	714,505,000	APBD Kabupaten Manggarai Tahun 2024	Kab. Manggarai, Semua Kecamatan, Semua Kel/Desa	Siswa, guru	Jumlah Ruang kelas sekolah yang Telah Direhabilitasi	Januari s.d Desember 2024	TL

NO	TUJUAN PROGRAM	KODE	PROGRAM	KEGIATAN	SUB KEGIATAN	ALOKASI ANGGARAN (RP) 2024	SUMBER PEMBIAYAAN	LOKASI	SASARAN PENERIMA MANFAAT	BESARAN MANFAAT	DURASI PEMBANTUAN	KETERANGAN
										Sedang/Berat		
1.9	Penurunan Jumlah Kantong Kemiskinan	1.01.0 2.2.02 .0024	Program Pengelolaan Pendidikan	Pengelolaan Pendidikan Sekolah Menengah Pertama	Rehabilitasi sedang/berat sarana, prasarana dan utilitas sekolah	303,465,000	APBD Kabupaten Manggarai Tahun 2024	Kab. Manggarai, Semua Kecamatan, Semua Kel/Desa	Siswa, guru	Jumlah Sarana, Prasarana dan Utilitas Sekolah yang Telah Direhabilitasi Sedang/Berat	Januari s.d Desember 2024	TL
1.10	Mengurangi Beban Pengeluaran	1.01.0 2.2.02 .0032	Program Pengelolaan Pendidikan	Pengelolaan Pendidikan Sekolah Menengah Pertama	Penyediaan Biaya Personil Peserta Didik Sekolah Menengah Pertama	221,000,000	APBD Kabupaten Manggarai Tahun 2024	Kab. Manggarai, Semua Kecamatan, Semua Kel/Desa	Siswa	Jumlah Peserta didik Sekolah Menengah Pertama yang Menerima Biaya Personil Peserta Didik	Januari s.d Desember 2024	L
1.11	Mengurangi Beban Pengeluaran	1.01.0 2.2.02 .0042	Program Pengelolaan Pendidikan	Pengelolaan Pendidikan Sekolah Menengah Pertama	Pengelolaan Dana BOS Sekolah Menengah Pertama	28,298,190,000.00	APBD Kabupaten Manggarai Tahun 2024	Kab. Manggarai, Semua Kecamatan, Semua Kel/Desa	Siswa, guru	Jumlah Sekolah Menengah pertama yang Mengelola Dana BOS	Januari s.d Desember 2024	TL
1.12	Penurunan Jumlah Kantong Kemiskinan	1.01.0 2.2.02 .0059	Program Pengelolaan Pendidikan	Pengelolaan Pendidikan Sekolah	Penambahan Ruang Kelas Baru	4,705,312,000	APBD Kabupaten Manggarai Tahun 2024	Kab. Manggarai, Semua Kecamatan,	Siswa, guru	Jumlah Ruang Kelas Baru yang Bertambah	Januari s.d Desember 2024	TL

NO	TUJUAN PROGRAM	KODE	PROGRAM	KEGIATAN	SUB KEGIATAN	ALOKASI ANGGARAN (RP) 2024	SUMBER PEMBIAYAAN	LOKASI	SASARAN PENERIMA MANFAAT	BESARAN MANFAAT	DURASI PEMBEBRIAN BANTUAN	KE-TERANGAN
				Menengah Pertama				Semua Kel/Desa				
1.13	Mengurangi Beban Pengeluaran	1.01.02.2.02.0062	Program Pengelolaan Pendidikan	Pengelolaan Pendidikan Sekolah Menengah Pertama	Pengadaan Perlengkapan Peserta Didik	145,330,000	APBD Kabupaten Manggarai Tahun 2024	Kab. Manggarai, Semua Kecamatan, Semua Kel/Desa	Siswa, guru	Jumlah Perlengkapan Peserta Didik yang Tersedia	Januari s.d Desember 2024	L
1.14	Mengurangi Beban Pengeluaran	1.01.02.2.03.0011	Program Pengelolaan Pendidikan	Pengelolaan Pendidikan Anak Usia Dini (PAUD)	Penyediaan Biaya Personil Peserta Didik PAUD	20,000,000	APBD Kabupaten Manggarai Tahun 2024	Kab. Manggarai, Semua Kecamatan, Semua Kel/Desa	Siswa, guru	Jumlah Peserta Didik PAUD yang Menerima Biaya Personil Peserta Didik	Januari s.d Desember 2024	L
1.15	Mengurangi Beban Pengeluaran	1.01.02.2.03.0018	Program Pengelolaan Pendidikan	Pengelolaan Pendidikan Anak Usia Dini (PAUD)	Pengelolaan Dana BOP PAUD	6,179,450,000	APBD Kabupaten Manggarai Tahun 2024	Kab. Manggarai, Semua Kecamatan, Semua Kel/Desa	Siswa, guru	Jumlah PAUD yang Mengelola Dana BOP	Januari s.d Desember 2024	TL
1.16	Mengurangi Beban Pengeluaran	1.01.02.2.04.0017	program pengelolaan pendidikan	Pengelolaan Pendidikan Nonformal/Kesetaraan	Pengelolaan Dana BOP Sekolah Non Formal/Kesetaraan	1,734,240,000	APBD Kabupaten Manggarai Tahun 2024	Kab. Manggarai, Semua Kecamatan, Semua Kel/Desa	Siswa, guru	Jumlah Sekolah Nonformal/Kesetaraan yang Mengelola Dana BOP	Januari s.d Desember 2024	TL
1.17	Mengurangi Beban Pengeluaran	1.01.02.2.04.0046	program pengelolaan Pendidikan	Pengelolaan Pendidikan	Penyelenggaraan Proses Belajar bagi	335,925,000	APBD Kabupaten Manggarai Tahun 2024	Kab. Manggarai, Semua Kecamatan,	Siswa, guru	Jumlah Satuan Pendidikan yang	Januari s.d Desember 2024	L

NO	TUJUAN PROGRAM	KODE	PROGRAM	KEGIATAN	SUB KEGIATAN	ALOKASI ANGGARAN (RP) 2024	SUMBER PEMBIAYAAN	LOKASI	SASARAN PENERIMA MANFAAT	BESARAN MANFAAT	DURASI PEMBANTUAN	KETERANGAN
				Nonformal/ Kesetaraan	Peserta Didik			Semua Kel/Desa		Menyelenggarakan Proses Belajar		
Sub Total						97,693,711,600						
2. Dinas Kesehatan												
2.1	Mengurangi Beban Pengeluaran	1.02.0 2.2.02 .0001	Program Pemenuhan Upaya Kesehatan Perorangan Dan Upaya Kesehatan Masyarakat	Penyediaan Layanan Kesehatan untuk UKM dan UKP Rujukan Tingkat Daerah Kabupaten /Kota	Pengelolaan Pelayanan Kesehatan Ibu Hamil	1,916,948,000	APBD Kabupaten Manggarai Tahun 2024	Kabupaten manggarai, Semua kecamatan, kelurahan dan desa	Ibu Hamil	Jumlah Ibu Hamil yang Mendapatkan Pelayanan Kesehatan Sesuai Standar	Januari s.d Desember 2024	L
2.2	Mengurangi Beban Pengeluaran	1.02.0 2.2.02 .0002	Program Pemenuhan Upaya Kesehatan Perorangan Dan Upaya Kesehatan Masyarakat	Penyediaan Layanan Kesehatan untuk UKM dan UKP Rujukan Tingkat Daerah Kabupaten /Kota	Pengelolaan Pelayanan Kesehatan Ibu Bersalin	1,319,214,000	APBD Kabupaten Manggarai Tahun 2024	Kabupaten manggarai, Semua kecamatan, kelurahan dan desa	Ibu Bersalin	Jumlah Ibu Bersalin yang mendapatkan pelayanan kesehatan sesuai standar	Januari s.d Desember 2024	L
2.3	Mengurangi Beban Pengeluaran	1.02.0 2.2.02 .0003	Program Pemenuhan Upaya Kesehatan Perorangan	Penyediaan Layanan Kesehatan untuk UKM dan	Pengelolaan Pelayanan Kesehatan Bayi Baru Lahir	1,464,254,633	APBD Kabupaten Manggarai Tahun 2024	Kabupaten manggarai, Semua kecamatan,	Bayi Baru Lahir	Jumlah Bayi Baru Lahir yang Mendapatkan Pelayanan	Januari s.d Desember 2024	L

NO	TUJUAN PROGRAM	KODE	PROGRAM	KEGIATAN	SUB KEGIATAN	ALOKASI ANGGARAN (RP) 2024	SUMBER PEMBIAYAAN	LOKASI	SASARAN PENERIMA MANFAAT	BESARAN MANFAAT	DURASI PEMBANTUAN	KETERANGAN
			Dan Upaya Kesehatan Masyarakat	UKP Rujukan Tingkat Daerah Kabupaten /Kota				kelurahan dan desa		Kesehatan Sesuai Standar		
2.4	Mengurangi Beban Pengeluaran	1.02.02.2.02.0004	Program Pemenuhan Upaya Kesehatan Perorangan Dan Upaya Kesehatan Masyarakat	Penyediaan Layanan Kesehatan untuk UKM dan UKP Rujukan Tingkat Daerah Kabupaten /Kota	Pengelolaan Pelayanan Kesehatan Balita	323,373,000	APBD Kabupaten Manggarai Tahun 2024	Kabupaten Manggarai, Semua kecamatan, kelurahan dan desa	Balita	Jumlah Balita yang Mendapatkan Pelayanan Kesehatan Sesuai Standar	Januari s.d Desember 2024	L
2.5	Mengurangi Beban Pengeluaran	1.02.02.2.02.0005	Program Pemenuhan Upaya Kesehatan Perorangan Dan Upaya Kesehatan Masyarakat	Penyediaan Layanan Kesehatan untuk UKM dan UKP Rujukan Tingkat Daerah Kabupaten /Kota	Pengelolaan Pelayanan Kesehatan pada Usia Pendidikan Dasar	1,459,800,000	APBD Kabupaten Manggarai Tahun 2024	Kabupaten Manggarai, Semua kecamatan, kelurahan dan desa	Anak usia pendidikan dasar	Jumlah Anak Usia Pendidikan Dasar yang Mendapatkan Pelayanan Kesehatan Sesuai Standar	Januari s.d Desember 2024	L
2.6	Mengurangi Beban Pengeluaran	1.02.02.2.02.0006	Program Pemenuhan Upaya Kesehatan Perorangan Dan Upaya	Penyediaan Layanan Kesehatan untuk UKM dan UKP	Pengelolaan Pelayanan Kesehatan pada Usia Produktif	539,554,000	APBD Kabupaten Manggarai Tahun 2024	Kabupaten Manggarai, Semua kecamatan, kelurahan dan desa	Penduduk Usia Produktif	Jumlah Penduduk Usia Produktif yang Mendapatkan	Januari s.d Desember 2024	L

NO	TUJUAN PROGRAM	KODE	PROGRAM	KEGIATAN	SUB KEGIATAN	ALOKASI ANGGARAN (RP) 2024	SUMBER PEMBIAYAAN	LOKASI	SASARAN PENERIMA MANFAAT	BESARAN MANFAAT	DURASI PEMBERIAN BANTUAN	KETERANGAN
			Kesehatan Masyarakat	Rujukan Tingkat Daerah Kabupaten /Kota						n Pelayanan KesehatanSe suai Standar		
2.7	Mengurangi Beban Pengeluaran	1.02.0 2.2.02 .0007	Program Pemenuhan Upaya Kesehatan Perorangan Dan Upaya Kesehatan Masyarakat	Penyediaan Layanan Kesehatan untuk UKM dan UKP Rujukan Tingkat Daerah Kabupaten /Kota	Pengelolaan Pelayanan Kesehatan pada Usia Lanjut	369,600,000	APBD Kabupaten Manggarai Tahun 2024	Kabupaten Manggarai, Semua kecamatan, kelurahan dan desa	Penduduk Usia Lanjut	Jumlah Penduduk Usia Lanjut yang Mendapatkan Pelayanan Kesehatan SesuaiStand ar	Januari s.d Desember 2024	L
2.8	Mengurangi Beban Pengeluaran	1.02.0 2.2.02 .0008	Program Pemenuhan Upaya Kesehatan Perorangan Dan Upaya Kesehatan Masyarakat	Penyediaan Layanan Kesehatan untuk UKM dan UKP Rujukan Tingkat Daerah Kabupaten /Kota	Pengelolaan Pelayanan Kesehatan Penderita Hipertensi	1,022,400,000	APBD Kabupaten Manggarai Tahun 2024	Kabupaten Manggarai, Semua kecamatan, kelurahan dan desa	Penderita Hipertensi	Jumlah Penderita Hipertensi yang Mendapatkan Pelayanan Kesehatan SesuaiStand ar	Januari s.d Desember 2024	L
2.9	Mengurangi Beban Pengeluaran	1.02.0 2.2.02 .0009	Program Pemenuhan Upaya Kesehatan Perorangan Dan Upaya	Penyediaan Layanan Kesehatan untuk UKM dan UKP Rujukan	Pengelolaan Pelayanan Kesehatan Penderita Diabetes Melitus	1,502,791,567	APBD Kabupaten Manggarai Tahun 2024	Kabupaten Manggarai, Semua kecamatan, kelurahan dan desa	Penderita Diabetes Melitus	Jumlah Penderita Diabetes Melitus yang Mendapatkan Pelayanan	Januari s.d Desember 2024	L

NO	TUJUAN PROGRAM	KODE	PROGRAM	KEGIATAN	SUB KEGIATAN	ALOKASI ANGGARAN (RP) 2024	SUMBER PEMBIAYAAN	LOKASI	SASARAN PENERIMA MANFAAT	BESARAN MANFAAT	DURASI PEMBERIAN BANTUAN	KETERANGAN
			Kesehatan Masyarakat	Tingkat Daerah Kabupaten /Kota						KesehatanSe suai Standar		
2.1 0	Mengurangi Beban Pengeluaran	1.02.0 2.2.02 .0010	Program Pemenuhan Upaya Kesehatan Perorangan Dan Upaya Kesehatan Masyarakat	Penyediaan Layanan Kesehatan untuk UKM dan Rujukan Tingkat Daerah Kabupaten /Kota	Pengelolaan Pelayanan Kesehatan Orang dengan Gangguan Jiwa Berat	1,551,200,00 0	APBD Kabupaten Manggarai Tahun 2024	Kabupaten Manggarai, Semua kecamatan, kelurahan dan desa	Orang dengan Gangguan Jiwa Berat	Jumlah Orang yang Mendapatkan Pelayanan Kesehatan Orang dengan Gangguan Jiwa Berat Sesuai Standar	Januari s.d Desember 2024	L
2.1 1	Mengurangi Beban Pengeluaran	1.02.0 2.2.02 .0011	Program Pemenuhan Upaya Kesehatan Perorangan Dan Upaya Kesehatan Masyarakat	Penyediaan Layanan Kesehatan untuk UKM dan Rujukan Tingkat Daerah Kabupaten /Kota	Pengelolaan Pelayanan Kesehatan Orang Terduga Tuberkulosis	1,889,604,50 0	APBD Kabupaten Manggarai Tahun 2024	Kabupaten Manggarai, Semua kecamatan, kelurahan dan desa	Orang Terduga Menderita Tuberkulosis	Jumlah Orang Terduga Menderita Tuberkulosis yang Mendapatkan Pelayanan SesuaiStand ar	Januari s.d Desember 2024	L
2.1 2	Mengurangi Beban Pengeluaran	1.02.0 2.2.02 .0012	Program Pemenuhan Upaya Kesehatan Perorangan Dan Upaya Kesehatan Masyarakat	Penyediaan Layanan Kesehatan untuk UKM dan Rujukan Tingkat	Pengelolaan Pelayanan Kesehatan Orang dengan Risiko Terinfeksi HIV	1,064,465,00 0	APBD Kabupaten Manggarai Tahun 2024	Kabupaten Manggarai, Semua kecamatan, kelurahan dan desa	Orang Terduga Menderita HIV	Jumlah Orang Terduga Menderita HIV yang Mendapatkan Pelayanan	Januari s.d Desember 2024	L

NO	TUJUAN PROGRAM	KODE	PROGRAM	KEGIATAN	SUB KEGIATAN	ALOKASI ANGGARAN (RP) 2024	SUMBER PEMBIAYAAN	LOKASI	SASARAN PENERIMA MANFAAT	BESARAN MANFAAT	DURASI PEMBANTUAN	KETERANGAN
				Daerah Kabupaten /Kota						Sesuai Standar		
2.1 3	Mengurangi Beban Pengeluaran	1.02.0 2.2.02 .0017	Program Pemenuhan Upaya Kesehatan Perorangan Dan Upaya Kesehatan Masyarakat	Penyediaan Layanan Kesehatan untuk UKM dan UKP Rujukan Tingkat Daerah Kabupaten /Kota	Pengelolaan Pelayanan Kesehatan Lingkungan	1,069,777,60 0	APBD Kabupaten Manggarai Tahun 2024	Kabupaten Manggarai, Semua kecamatan, kelurahan dan desa	Masyarakat	Jumlah Dokumen Hasil Pengelolaan Pelayanan Kesehatan Lingkungan	Januari s.d Desember 2024	P
2.1 4	Mengurangi Beban Pengeluaran	1.02.0 2.2.02 .0022	Program Pemenuhan Upaya Kesehatan Perorangan Dan Upaya Kesehatan Masyarakat	Penyediaan Layanan Kesehatan untuk UKM dan UKP Rujukan Tingkat Daerah Kabupaten /Kota	Pengelolaan Pelayanan Kesehatan Jiwa dan NAPZA	58,170,000	APBD Kabupaten Manggarai Tahun 2024	Kabupaten Manggarai, Semua kecamatan, kelurahan dan desa	Masyarakat	Jumlah Penyalahgunaan NAPZA yang Mendapatkan Pelayanan Kesehatan	Januari s.d Desember 2024	L
2.1 5	Mengurangi Beban Pengeluaran	1.02.0 2.2.02 .0025	Program Pemenuhan Upaya Kesehatan Perorangan Dan Upaya Kesehatan Masyarakat	Penyediaan Layanan Kesehatan untuk UKM dan UKP Rujukan Tingkat Daerah	Pelayanan Kesehatan Penyakit Menular dan Tidak Menular	5,619,281,00 0	APBD Kabupaten Manggarai Tahun 2024	Kabupaten Manggarai, Semua kecamatan, kelurahan dan desa	Masyarakat	Jumlah Dokumen Hasil Pelayanan Kesehatan Penyakit Menular dan Tidak Menular	Januari s.d Desember 2024	P

NO	TUJUAN PROGRAM	KODE	PROGRAM	KEGIATAN	SUB KEGIATAN	ALOKASI ANGGARAN (RP) 2024	SUMBER PEMBIAYAAN	LOKASI	SASARAN PENERIMA MANFAAT	BESARAN MANFAAT	DURASI PEMBANTUAN	KETERANGAN
				Kabupaten /Kota								
2.1 6	Mengurangi Beban Pengeluaran	1.02.0 2.2.02 .0026	Program Pemenuhan Upaya Kesehatan Perorangan Dan Upaya Kesehatan Masyarakat	Penyediaan Layanan Kesehatan untuk UKM dan UKP Rujukan Tingkat Daerah Kabupaten /Kota	Pengelolaan Jaminan Kesehatan Masyarakat	30,702,933,4 37	APBD Kabupaten Manggarai Tahun 2024	Kabupaten Manggarai, Semua kecamatan, kelurahan dan desa	Masyarakat	Jumlah Dokumen Hasil Pengelolaan Jaminan Kesehatan Masyarakat	Januari s.d Desember 2024	P
Sub Total						51,873,402,737						
3. Dinas PUPR												
3.1	Penurunan Jumlah Kantong Kemiskinan	1.03.0 2.2.02 .0014	Program Pengelolaan Sumber Daya Air (SDA)	Pengembangan dan Pengelolaan Sistem Irigasi Primer dan Sekunder pada Daerah Irigasi yang Luasnya di Bawah 1000 Ha dalam 1 (Satu) Daerah Kabupaten /Kota	Rehabilitasi Jaringan Irigasi Permukaan	912,029,000	APBD Kabupaten Manggarai Tahun 2024	Kab. Manggarai, Semua Kecamatan, Semua Kelurahan	Masyarakat	Panjang Jaringan Irigasi Permukaan yang Direhabilitasi	Januari s.d Desember 2024	TL

NO	TUJUAN PROGRAM	KODE	PROGRAM	KEGIATAN	SUB KEGIATAN	ALOKASI ANGGARAN (RP) 2024	SUMBER PEMBIAYAAN	LOKASI	SASARAN PENERIMA MANFAAT	BESARAN MANFAAT	DURASI PEMBANTUAN	KETERANGAN
3.2	Penurunan Jumlah Kantong Kemiskinan	1.03.03.2.01.0028	Program Pengelolaan Dan Pengembangan Sistem Penyediaan Air Minum	Pengelolaan dan Pengembangan Sistem Penyediaan Air Minum (SPAM) di Daerah Kabupaten /Kota	Pembangunan Sistem Penyediaan Air Minum (SPAM) Jaringan Perpipaan	3,398,727,924	APBD Kabupaten Manggarai Tahun 2024	Kab. Manggarai, Semua Kecamatan, Semua Kelurahan	Masyarakat	Kapasitas Sistem Penyediaan Air Minum (SPAM) Jaringan Perpipaan yang dibangun	Januari s.d Desember 2024	TL
3.2	Penurunan Jumlah Kantong Kemiskinan	1.03.05.2.01.0039	Program Pengelolaan Dan Pengembangan Sistem Air Limbah	Pengelolaan dan Pengembangan Sistem Air Limbah Domestik dalam Daerah Kabupaten /Kota	Penyediaan Sub Sistem Pengolahan Air Limbah Domestik (SPALD) Setempat	10,816,955,000	APBD Kabupaten Manggarai Tahun 2024	Kab. Manggarai, Semua Kecamatan, Semua Kelurahan	Masyarakat	Jumlah Rumah Tangga yang memiliki Toilet dan Tangki Septik Sesuai dengan Standar	Januari s.d Desember 2024	TL
Sub Total						15,127,711,924						
4. Dinas Perumahan Rakyat, Kawasan Permukiman dan Pertanahan												
4.1	Penurunan Jumlah Kantong Kemiskinan	1.04.02.2.03.0001	Program Kawasan Permukiman	Pembangunan dan Rehabilitasi Rumah Korban Bencana atau Relokasi Program Kabupaten /Kota	Rehabilitasi Rumah bagi Korban Bencana	500,000,000	APBD Kabupaten Manggarai Tahun 2024	Kab. Manggarai, Semua Kecamatan, Semua Kelurahan	Masyarakat	Jumlah Rumah Korban Bencana Kabupaten/ Kota yang Terehabilitasi	Januari s.d Desember 2024	L

NO	TUJUAN PROGRAM	KODE	PROGRAM	KEGIATAN	SUB KEGIATAN	ALOKASI ANGGARAN (RP) 2024	SUMBER PEMBIAYAAN	LOKASI	SASARAN PENERIMA MANFAAT	BESARAN MANFAAT	DURASI PEMBANTUAN	KETERANGAN
4.2	Penurunan Jumlah Kantong Kemiskinan	1.04.03.2.03.0002	Program Kawasan Permukiman	Peningkatan Kualitas Kawasan Permukiman Kumuh dengan Luas di Bawah 10 (Sepuluh) Ha	Perbaikan Rumah Tidak Layak Huni	4,760,000	APBD Kabupaten Manggarai Tahun 2024	Kab. Manggarai, Semua Kecamatan, Semua Kelurahan	Masyarakat	Jumlah Rumah Tidak Layak Huni yang Diperbaiki	Januari s.d Desember 2024	L
4.3	Penurunan Jumlah Kantong Kemiskinan	1.04.03.2.03.0013	Program Kawasan Permukiman	Peningkatan Kualitas Kawasan Permukiman Kumuh dengan Luas di Bawah 10 (Sepuluh) Ha	Pelaksanaan Pemugaran Kawasan Permukiman Kumuh	4,800,000	APBD Kabupaten Manggarai Tahun 2024	Kab. Manggarai, Semua Kecamatan, Semua Kelurahan	Masyarakat	Luas Permukiman Kumuh yang Dipugar	Januari s.d Desember 2024	TL
4.4	Penurunan Jumlah Kantong Kemiskinan	1.04.05.2.01.0002	Program Peningkatan Prasarana, Sarana Dan Utilitas Umum (PSU)	Urusan Penyelenggaraan PSU Perumahan	Penyediaan Prasarana, Sarana, dan Utilitas Umum di Perumahan untuk Menunjang Fungsi Hunian	446,800,000	APBD Kabupaten Manggarai Tahun 2024	Kab. Manggarai, Semua Kecamatan, Semua Kelurahan	Masyarakat	Jumlah Lokasi Perumahan yang Disediakan Prasarana, Sarana, dan Utilitas Umum yang Menunjang Fungsi Hunian	Januari s.d Desember 2024	P
Sub Total						956,360,000						

NO	TUJUAN PROGRAM	KODE	PROGRAM	KEGIATAN	SUB KEGIATAN	ALOKASI ANGGARAN (RP) 2024	SUMBER PEMBIAYAAN	LOKASI	SASARAN PENERIMA MANFAAT	BESARAN MANFAAT	DURASI PEMBANTUAN	KETERANGAN
5. Badan Penanggulangan Bencana Daerah												
5.1	Mengurangi Beban Pengeluaran	1.05.03.2.01.0004	Program Penanggulangan Bencana	Pelayanan Informasi Rawan Bencana Kabupaten/Kota	Sosialisasi, Komunikasi, Informasi dan Edukasi (KIE) Rawan Bencana Kabupaten/Kota (Per Jenis Ancaman Bencana)	53,085,000	APBD Kabupaten Manggarai Tahun 2024	Kab. Manggarai, Semua Kecamatan, Semua Kelurahan	Masyarakat	Jumlah warga negara termasuk kelompok rentan di kawasan rawan bencana bencana Kabupaten/Kota yang memperoleh sosialisasi, komunikasi, informasi dan edukasi sesuai jenis ancaman bencana yang ada di kawasan tempat tinggalnya selama 1 (satu) tahun	Januari s.d Desember 2024	P
5.2	Mengurangi Beban Pengeluaran	1.05.03.2.03.0003	Program Penanggulangan Bencana	Pelayanan Penyelamatan dan Evakuasi Korban Bencana	Pencarian, Pertolongan dan Evakuasi Korban Bencana	17,967,000	APBD Kabupaten Manggarai Tahun 2024	Kab. Manggarai, Semua Kecamatan, Semua Kelurahan	Masyarakat	Jumlah Korban yang Berhasil Ditemukan, Ditolong, dan	Januari s.d Desember 2024	L

NO	TUJUAN PROGRAM	KODE	PROGRAM	KEGIATAN	SUB KEGIATAN	ALOKASI ANGGARAN (RP) 2024	SUMBER PEMBIAYAAN	LOKASI	SASARAN PENERIMA MANFAAT	BESARAN MANFAAT	DURASI PEMBERIAN BANTUAN	KE-TERANGAN
					Kabupaten/ Kota					Dievakuasi Per Jenis Kejadian Bencana		
5.3	Mengurangi Beban Pengeluaran	1.05.0 3.2.03 .0009	Program Penanggulangan Bencana	Pelayanan Penyelamatan dan Evakuasi Korban Bencana	Penyediaan Logistik Penyelamatan dan Evakuasi Korban Bencana Kabupaten/ Kota	30,860,000	APBD Kabupaten Manggarai Tahun 2024	Kab. Manggarai, Semua Kecamatan, Semua Kelurahan	Masyarakat	Jumlah Korban Bencana yang Mendapatkan Distribusi Logistik Penyelamatan dan Evakuasi Korban Bencana	Januari s.d Desember 2024	L
Sub Total						101,912,000						
6. Dinas Sosial												
6.1	Mengurangi Beban Pengeluaran	1.06.0 2.2.03 .0003	Program Pemberdayaan Sosial	Pengembangan Potensi Sumber Kesejahteraan Sosial Daerah Kabupaten /Kota	Peningkatan Kemampuan Potensi Sumber Kesejahteraan Sosial Keluarga Kewenangan Kabupaten/ Kota	13,000,000	APBD Kabupaten Manggarai Tahun 2024	Kab. Manggarai, Semua Kecamatan, Semua Kelurahan	Masyarakat	Jumlah keluarga yang meningkatkan kualitasnya	Januari s.d Desember 2024	L
6.2	Mengurangi Beban Pengeluaran	1.06.0 2.2.03 .0004	Program Pemberdayaan Sosial	Pengembangan Potensi Sumber Kesejahteraan Sosial	Peningkatan Kemampuan Potensi Sumber Kesejahteraan	13,000,000	APBD Kabupaten Manggarai Tahun 2024	Kab. Manggarai, Semua Kecamatan,	Masyarakat	Jumlah lembaga kesejahteraan sosial yang	Januari s.d Desember 2024	P

NO	TUJUAN PROGRAM	KODE	PROGRAM	KEGIATAN	SUB KEGIATAN	ALOKASI ANGGARAN (RP) 2024	SUMBER PEMBIAYAAN	LOKASI	SASARAN PENERIMA MANFAAT	BESARAN MANFAAT	DURASI PEMBANTUAN	KETERANGAN
				Daerah Kabupaten /Kota	an Sosial Kelembagaan Masyarakat Kewenangan Kabupaten/ Kota			Semua Kelurahan		meningkatkan kesejahteraannya		
6.3	Mengurangi Beban Pengeluaran	1.06.04.2.01.0001	Program Rehabilitasi Sosial	Rehabilitasi Sosial Dasar Penyandang Disabilitas Terlantar, Anak Terlantar, Lanjut Usia Terlantar, serta Gelandangan Pengemis di Luar Panti Sosial	Penyediaan Permakanan	6,385,000	APBD Kabupaten Manggarai Tahun 2024	Kab. Manggarai, Semua Kecamatan, Semua Kelurahan	Masyarakat	Jumlah orang yang mendapatkan pemenuhan kebutuhan permakanan sesuai dengan standr gizi minimal	Januari s.d Desember 2024	L
6.4	Mengurangi Beban Pengeluaran	1.06.04.2.01.0003	Program Rehabilitasi Sosial	Rehabilitasi Sosial Dasar Penyandang Disabilitas Terlantar, Anak Terlantar,	Penyediaan Alat Bantu	6,875,000	APBD Kabupaten Manggarai Tahun 2024	Kab. Manggarai, Semua Kecamatan, Semua Kelurahan	Masyarakat	Jumlah orang yang mendapatkan alat bantu peraga	Januari s.d Desember 2024	L

NO	TUJUAN PROGRAM	KODE	PROGRAM	KEGIATAN	SUB KEGIATAN	ALOKASI ANGGARAN (RP) 2024	SUMBER PEMBIAYAAN	LOKASI	SASARAN PENERIMA MANFAAT	BESARAN MANFAAT	DURASI PEMBANTUAN	KETERANGAN
				Lanjut Usia Terlantar, serta Gelandangan Pengemis di Luar Panti Sosial								
6.5	Mengurangi Beban Pengeluaran	1.06.04.2.01.0006	Program Rehabilitasi Sosial	Rehabilitasi Sosial Dasar Penyandang Disabilitas Terlantar, Anak Terlantar, Lanjut Usia Terlantar, serta Gelandangan Pengemis di Luar Panti Sosial	Pemberian Bimbingan Sosial kepada Keluarga Penyandang Disabilitas Terlantar, Anak Terlantar, Lanjut Usia Terlantar, serta Gelandangan Pengemis dan Masyarakat	500,000,000	APBD Kabupaten Manggarai Tahun 2024	Kab. Manggarai, Semua Kecamatan, Semua Kelurahan	Penyandang Disabilitas Terlantar, Anak Terlantar, Lanjut Usia Terlantar, serta Gelandangan Pengemis dan Masyarakat	Jumlah peserta bimbingan sosial kepada keluarga Penyandang Disabilitas Terlantar, Anak Terlantar, Lanjut Usia Terlantar, serta Gelandangan Pengemis dan Masyarakat	Januari s.d Desember 2024	L

NO	TUJUAN PROGRAM	KODE	PROGRAM	KEGIATAN	SUB KEGIATAN	ALOKASI ANGGARAN (RP) 2024	SUMBER PEMBIAYAAN	LOKASI	SASARAN PENERIMA MANFAAT	BESARAN MANFAAT	DURASI PEMBANTUAN	KETERANGAN
6.6	Mengurangi Beban Pengeluaran	1.06.05.2.02.0001	Program Perlindungan Dan Jaminan Sosial	Pengelolaan Data Fakir Miskin Cakupan Daerah Kabupaten/Kota	Pendataan Fakir Miskin Cakupan Daerah Kabupaten/Kota	20,115,000	APBD Kabupaten Manggarai Tahun 2024	Kab. Manggarai, Semua Kecamatan, Semua Kelurahan	Fakir miskin	Jumlah fakir miskin	Januari s.d Desember 2024	L
6.7	Mengurangi Beban Pengeluaran	1.06.05.2.02.0002	Program Perlindungan Dan Jaminan Sosial	Pengelolaan Data Fakir Miskin Cakupan Daerah Kabupaten/Kota	Pengelolaan Data Fakir Miskin Cakupan Daerah Kabupaten/Kota	5,885,000	APBD Kabupaten Manggarai Tahun 2024	Kab. Manggarai, Semua Kecamatan, Semua Kelurahan	Fakir miskin	Jumlah fakir miskin	Januari s.d Desember 2024	L
6.8	Mengurangi Beban Pengeluaran	1.06.06.2.01.0005	Program Penanganan Bencana	Perlindungan Sosial Korban Bencana Alam dan Sosial Kabupaten/Kota	Pelayanan Dukungan Psikososial	26,000,000	APBD Kabupaten Manggarai Tahun 2024	Kab. Manggarai, Semua Kecamatan, Semua Kelurahan	Masyarakat	Jumlah korban bencana yang mendapatkan layanan dukungan psikososial	Januari s.d Desember 2024	L
Sub Total						591,260,000						
7. Dinas Koperasi, UKM dan Tenaga Kerja												
7.1	Meningkatkan Pendapatan	2.07.03.2.01.0001	Program Pelatihan Kerja Dan Produktivitas Tenaga Kerja	Pelaksanaan Pelatihan berdasarkan Unit Kompetensi	Proses Pelaksanaan Pendidikan dan Pelatihan Keterampilan bagi	700,000,000	APBD Kabupaten Manggarai Tahun 2024	Kab. Manggarai, Semua Kecamatan, Semua Kelurahan	Masyarakat	Jumlah tenaga kerja yang mendapatkan pelatihan berbasis kompetensi	Januari s.d Desember 2024	L

NO	TUJUAN PROGRAM	KODE	PROGRAM	KEGIATAN	SUB KEGIATAN	ALOKASI ANGGARAN (RP) 2024	SUMBER PEMBIAYAAN	LOKASI	SASARAN PENERIMA MANFAAT	BESARAN MANFAAT	DURASI PEMBANTUAN	KETERANGAN
					Pencari Kerja berdasarkan Klaster Kompetensi							
7.2	Mengurangi Beban Pengeluaran	2.07.05.2.01.0003	Program Hubungan Industrial	Pengesahaan Peraturan Perusahaan dan Pendaftaran Perjanjian Kerja Bersama untuk Perusahaan yang Hanya Beroperasi dalam 1 (Satu) Daerah Kabupaten /Kota	Penyelenggaraan Pendataan dan Informasi Sarana Hubungan Industrial dan Jaminan Sosial Tenaga Kerja serta Pengupahan	14,890,000	APBD Kabupaten Manggarai Tahun 2024	Kab. Manggarai, Semua Kecamatan, Semua Kelurahan	Masyarakat	Jumlah data dan informasi sarana HI dan pekerja yang terdaftar sebagai jamsostek serta pengupahan	Januari s.d Desember 2024	P
7.3	Mengurangi Beban Pengeluaran	2.07.05.2.02.0005	Program Hubungan Industrial	Pengesahaan Peraturan Perusahaan dan Pendaftaran Perjanjian Kerja	Pengembangan Pelaksanaan Jaminan Sosial Tenaga Kerja dan Fasilitas	207,459,200	APBD Kabupaten Manggarai Tahun 2024	Kab. Manggarai, Semua Kecamatan, Semua Kelurahan	Masyarakat	3 dan 1000 kasus	Januari s.d Desember 2024	TL

NO	TUJUAN PROGRAM	KODE	PROGRAM	KEGIATAN	SUB KEGIATAN	ALOKASI ANGGARAN (RP) 2024	SUMBER PEMBIAYAAN	LOKASI	SASARAN PENERIMA MANFAAT	BESARAN MANFAAT	DURASI PEMBERIAN BANTUAN	KETERANGAN
				Bersama untuk Perusahaan yang Hanya Beroperasi dalam 1 (Satu) Daerah Kabupaten /Kota	Kesejahteraan Pekerja							
7.4	Meningkatkan Pendapatan	2.17.07.2.01.0002	Program Pemberdayaan Usaha Menengah, Usaha Kecil, Dan Usaha Mikro (UMKM)	Pemberdayaan Usaha Mikro yang Dilakukan Melalui Pendataan, Kemitraan, Kemudahan Perizinan, Penguatan Kelembagaan dan Koordinasi dengan Para Pemangku Kepentingan	Pemberdayaan Melalui Kemitraan Usaha Mikro	10,000,000	APBD Kabupaten Manggarai Tahun 2024	Kabupaten Manggarai, Semua kecamatan, kelurahan dan desa	Masyarakat	Jumlah unit usaha yang telah melaksanakan kemitraan usaha mikro	Januari s.d Desember 2024	TL
Sub Total						932,349,200						
8. Dinas Kependudukan dan Pencatatan Sipil												

NO	TUJUAN PROGRAM	KODE	PROGRAM	KEGIATAN	SUB KEGIATAN	ALOKASI ANGGARAN (RP) 2024	SUMBER PEMBIAYAAN	LOKASI	SASARAN PENERIMA MANFAAT	BESARAN MANFAAT	DURASI PEMBANTUAN	KETERANGAN
8.1	Mengurangi Beban Pengeluaran	2.12.04.2.01.0001	Program Pengelolaan Informasi Administrasi Kependudukan	Pengumpulan Data Kependudukan dan Pemanfaatan dan Penyajian Database Kependudukan	Pengolahan dan Penyajian Data Kependudukan	39,907,100	APBD Kabupaten Manggarai Tahun 2024	Kab. Manggarai, Semua Kecamatan, Semua Kelurahan	Masyarakat	Jumlah data kependudukan yang diolah dan disajikan	Januari s.d Desember 2024	P
8.2	Mengurangi Beban Pengeluaran	2.12.05.2.01.0001	Program Pengelolaan Profil Kependudukan	Penyusunan Profil Kependudukan	Penyediaan Data Kependudukan Kabupaten/ Kota	8,895,000	APBD Kabupaten Manggarai Tahun 2024	Kab. Manggarai, Semua Kecamatan, Semua Kelurahan	Masyarakat	Jumlah data kependudukan kabupaten/ Kota	Januari s.d Desember 2024	P
Sub Total						48,802,100						
9. Dinas Pemberdayaan Masyarakat dan Desa												
9.1	Penurunan Jumlah Kantong Kemiskinan	2.13.04.2.01.0001	Program Administrasi Pemerintahan Desa	Pembinaan dan Pengawasan Penyelenggaraan Administrasi Pemerintahan Desa	Fasilitasi Penyelenggaraan Administrasi Pemerintahan Desa	2,760,000	APBD Kabupaten Manggarai Tahun 2024	Kab. Manggarai, Semua Kecamatan, Semua desa	Masyarakat	Jumlah dokumen penyelenggaraan pemerintahan desa	Januari s.d Desember 2024	P
9.2	Penurunan Jumlah Kantong Kemiskinan	2.13.04.2.01.0003	Program Administrasi Pemerintahan Desa	Pembinaan dan Pengawasan Penyelenggaraan	Fasilitasi Penyusunan Perencanaan	7,460,000	APBD Kabupaten Manggarai Tahun 2024	Kab. Manggarai, Semua Kecamatan,	Masyarakat	Jumlah dokumen hasil fasilitasi penyusunan	Januari s.d Desember 2024	P

NO	TUJUAN PROGRAM	KODE	PROGRAM	KEGIATAN	SUB KEGIATAN	ALOKASI ANGGARAN (RP) 2024	SUMBER PEMBIAYAAN	LOKASI	SASARAN PENERIMA MANFAAT	BESARAN MANFAAT	DURASI PEMBANTUAN	KETERANGAN
				araan Administrasi Pemerintahan Desa	Pembangunan Desa			Semua desa		perencanaan pembangunan desa		
9.3	Penurunan Jumlah Kantong Kemiskinan	2.13.04.2.01.0004	Program Administrasi Pemerintahan Desa	Pembinaan dan Pengawasan Penyelenggaraan Administrasi Pemerintahan Desa	Fasilitasi Pengelolaan Keuangan Desa	7,510,000	APBD Kabupaten Manggarai Tahun 2024	Kab. Manggarai, Semua Kecamatan, Semua desa	Masyarakat	Jumlah dokumen hasil fasilitasi Pengelolaan Keuangan Desa	Januari s.d Desember 2024	P
9.4	Penurunan Jumlah Kantong Kemiskinan	2.13.05.2.01.0002	Program Pemberdayaan Lembaga Kemasyarakatan, Lembaga Adat Dan Masyarakat Hukum Adat	Pemberdayaan Lembaga Kemasyarakatan yang Bergerak di Bidang Pemberdayaan Desa dan Lembaga Adat Tingkat Daerah Kabupaten /Kota serta Pemberdayaan Masyarakat	Fasilitasi Penataan, Pemberdayaan dan Pendayagunaan Kelembagaan Lembaga Kemasyarakatan Desa/Kelurahan (RT, RW, PKK, Posyandu, LPM, dan Karang Taruna), Lembaga Adat	5,090,000	APBD Kabupaten Manggarai Tahun 2024	Kab. Manggarai, Semua Kecamatan, Semua desa	Masyarakat	Jumlah dokumen hasil Fasilitasi Penataan, Pemberdayaan dan Pendayagunaan Kelembagaan Lembaga Kemasyarakatan Desa/Kelurahan (RT, RW, PKK, Posyandu, LPM, dan Karang	Januari s.d Desember 2024	P

NO	TUJUAN PROGRAM	KODE	PROGRAM	KEGIATAN	SUB KEGIATAN	ALOKASI ANGGARAN (RP) 2024	SUMBER PEMBIAYAAN	LOKASI	SASARAN PENERIMA MANFAAT	BESARAN MANFAAT	DURASI PEMBANTUAN	KETERANGAN
				Hukum Adat yang Masyarakat Pelakunya Hukum Adat yang Sama dalam Daerah Kabupaten /Kota	Desa/Kelurahan dan Masyarakat Hukum Adat					Taruna), Lembaga Adat Desa/Kelurahan dan Masyarakat Hukum Adat		
9.5	Meningkatkan Pendapatan	2.13.05.2.01.0009	Program Pemberdayaan Lembaga Kemasyarakatan, Lembaga Adat Dan Masyarakat Hukum Adat	Pemberdayaan Lembaga Kemasyarakatan yang Bergerak di Bidang Pemberdayaan Desa dan Lembaga Adat Tingkat Daerah Kabupaten /Kota serta Pemberdayaan Masyarakat Hukum Adat yang Masyarakat Pelakunya	Fasilitasi Tim Penggerak PKK dalam Penyelenggaraan Gerakan Pemberdayaan Masyarakat dan Kesejahteraan Keluarga	500,000,000	APBD Kabupaten Manggarai Tahun 2024	Kab. Manggarai, Semua Kecamatan, Semua desa/kelurahan	Masyarakat	Jumlah dokumen hasil Fasilitasi Tim Penggerak PKK dalam Penyelenggaraan Gerakan Pemberdayaan Masyarakat dan Kesejahteraan Keluarga	Januari s.d Desember 2024	P

NO	TUJUAN PROGRAM	KODE	PROGRAM	KEGIATAN	SUB KEGIATAN	ALOKASI ANGGARAN (RP) 2024	SUMBER PEMBIAYAAN	LOKASI	SASARAN PENERIMA MANFAAT	BESARAN MANFAAT	DURASI PEMBEBRIAN BANTUAN	KE-TERANGAN
				Hukum Adat yang Sama dalam Daerah Kabupaten /Kota								
Sub Total						522,820,000						
10. Dinas Pengendalian Penduduk dan Keluarga Berencana												
10.1	Mengurangi Beban Pengeluaran	2.14.04.2.02.0006	Program Pemberdayaan Dan Peningkatan Keluarga Sejahtera (KS)	Pelaksanaan dan Peningkatan Peran Serta Organisasi Kemasyarakatan Tingkat Daerah Kabupaten / Kota dalam Pembangunan Keluarga Melalui Pembinaan Ketahanan dan Kesejahteraan Keluarga	Pendampingan Keluarga Berisiko Stunting (Termasuk remaja Calon Pengantin/Calon PUS, Ibu Hamil, Pasca salin/kelahiran, Baduta/Balita)	803,120,000	APBD Kabupaten Manggarai Tahun 2024	Kabupaten Manggarai, Semua kecamatan, kelurahan dan desa	Masyarakat	Jumlah Keluarga Berisiko stunting (Termasuk remaja Calon Pengantin/Calon PUS, Ibu Hamil, Pasca salin/kelahiran, Baduta/Balita) yang memperoleh pendampingan	Januari s.d Desember 2024	TL

NO	TUJUAN PROGRAM	KODE	PROGRAM	KEGIATAN	SUB KEGIATAN	ALOKASI ANGGARAN (RP) 2024	SUMBER PEMBIAYAAN	LOKASI	SASARAN PENERIMA MANFAAT	BESARAN MANFAAT	DURASI PEMBANTUAN	KETERANGAN
Sub Total						803,120,000						
11. Dinas Perhubungan												
11.1	Penurunan Jumlah Kantong Kemiskinan	2.15.0 2.2.12 .0001	Program Penyelenggaraan Lalu Lintas Dan Angkutan Jalan (LLAJ)	Penetapan Rencana Umum Jaringan Trayek Pedesaan dalam 1 (Satu) Daerah Kabupaten /Kota	Perumusan Kebijakan Rencana Umum Jaringan Trayek Pedesaan Kewenangan Kabupaten/ Kota	13,020,000	APBD Kabupaten Manggarai Tahun 2024	Kabupaten Manggarai, Semua kecamatan, kelurahan dan desa	Masyarakat	Jumlah dokumen Kebijakan Rencana Umum Jaringan Trayek Pedesaan Kewenangan Kabupaten/ Kota	Januari s.d Desember 2024	P
Sub Total						13,020,000						
12. Dinas Kearsipan dan Perpustakaan Daerah												
12.1		2.23.0 2.2.02 .0001	Program Pembinaan Perpustakaan	Pembudayaan Gemar Membaca Tingkat Daerah Kabupaten /Kota	Sosialisasi budaya baca, dan literasi pada satuan pendidikan dasar dan pendidikan khusus serta masyarakat	55,560,000	APBD Kabupaten Manggarai Tahun 2024	Kabupaten Manggarai, Semua kecamatan, kelurahan dan desa	Masyarakat	Jumlah Lokus Pembudayaan Kegemaran Membaca dan Literasi pada Satuan Pendidikan	Januari s.d Desember 2024	
12.2		2.23.0 2.2.02 .0004	Program Pembinaan Perpustakaan	Pembudayaan Gemar Membaca Tingkat Daerah	Pengembangan literasi berbasis inklusi sosial	56,824,000	APBD Kabupaten Manggarai Tahun 2024	Kabupaten Manggarai, Semua kecamatan,	Masyarakat	Jumlah Perpustakaan inklusi sosial di	Januari s.d Desember 2024	

NO	TUJUAN PROGRAM	KODE	PROGRAM	KEGIATAN	SUB KEGIATAN	ALOKASI ANGGARAN (RP) 2024	SUMBER PEMBIAYAAN	LOKASI	SASARAN PENERIMA MANFAAT	BESARAN MANFAAT	DURASI PEMBERIAN BANTUAN	KE-TERANGAN
				Kabupaten /Kota				kelurahan dan desa		wilayah kabupaten		
Sub Total						112,384,000						
13. Dinas Perikanan												
13.1	Meningkatkan Pendapatan	3.25.03.2.02.0001	Program Pengelolaan Perikanan Tangkap	Pemberdayaan Nelayan Kecil dalam Daerah Kabupaten /Kota	Pengembangan Kapasitas Nelayan Kecil	382,664,412	APBD Kabupaten Manggarai Tahun 2024	Kabupaten Manggarai, Semua kecamatan, kelurahan dan desa	Masyarakat	Jumlah nelayan kecil yang meningkatkan kapasitasnya	Januari s.d Desember 2024	L
13.2	Meningkatkan Pendapatan	3.25.04.2.02.0004	Program Pengelolaan Perikanan Budidaya	Pemberdayaan Pembudi Daya Ikan Kecil	Pemberian Pendampingan, Kemudahan Akses Ilmu Pengetahuan, Teknologi dan Informasi, serta Penyelenggaraan Pendidikan dan Pelatihan	511,264,800	APBD Kabupaten Manggarai Tahun 2024	Kabupaten Manggarai, Semua kecamatan, kelurahan dan desa	Masyarakat	Jumlah kelompok usaha yang memperoleh pendampingan, Kemudahan Akses Ilmu Pengetahuan, Teknologi dan Informasi, serta Penyelenggaraan Pendidikan dan Pelatihan	Januari s.d Desember 2024	TL
13.3	Meningkatkan Pendapatan	3.25.04.2.04.0002	Program Pengelolaan	Pengelolaan	Penyediaan Prasarana Pembudidayaan	15,180,000	APBD Kabupaten	Kabupaten Manggarai, Semua	Masyarakat	Jumlah Prasarana Pembudidayaan	Januari s.d	P

NO	TUJUAN PROGRAM	KODE	PROGRAM	KEGIATAN	SUB KEGIATAN	ALOKASI ANGGARAN (RP) 2024	SUMBER PEMBIAYAAN	LOKASI	SASARAN PENERIMA MANFAAT	BESARAN MANFAAT	DURASI PEMBANTUAN	KETERANGAN
			Perikanan Budidaya	Pembudidayaan Ikan	aan Ikan dalam 1 (Satu) Daerah Kabupaten/ Kota		Manggarai Tahun 2024	kecamatan, kelurahan dan desa		aan Ikan dalam 1 (Satu) Daerah Kabupaten/ Kota	Desember 2024	
13.4	Meningkatkan Pendapatan	3.25.04.2.04.0003	Program Pengelolaan Perikanan Budidaya	Pengelolaan Pembudidayaan Ikan	Penjaminan Ketersediaan Sarana Pembudidayaan Ikan dalam 1 (Satu) Daerah Kabupaten/ Kota	74,146,000	APBD Kabupaten Manggarai Tahun 2024	Kabupaten Manggarai, Semua kecamatan, kelurahan dan desa	Masyarakat	Jumlah Sarana Pembudidayaan Ikan dalam 1 (Satu) Daerah Kabupaten/ Kota	Januari s.d Desember 2024	P
13.5	Meningkatkan Pendapatan	3.25.06.2.03.0001	Program Pengolahan Dan Pemasaran Hasil Perikanan	Penyediaan dan Penyaluran Bahan Baku Industri Pengolahan Ikan dalam 1 (Satu) Daerah Kabupaten / Kota	Peningkatan Ketersediaan Ikan untuk Konsumsi dan Usaha Pengolahan dalam 1 (Satu) Daerah Kabupaten/ Kota	14,080,000	APBD Kabupaten Manggarai Tahun 2024	Kabupaten Manggarai, Semua kecamatan, kelurahan dan desa	Masyarakat	Jumlah Ketersediaan Ikan untuk Konsumsi dan Usaha Pengolahan dalam 1 (Satu) Daerah Kabupaten/ Kota	Januari s.d Desember 2024	TL
Sub Total						997,335,212						
14. Dinas Pertanian Dan Ketahanan Pangan												

NO	TUJUAN PROGRAM	KODE	PROGRAM	KEGIATAN	SUB KEGIATAN	ALOKASI ANGGARAN (RP) 2024	SUMBER PEMBIAYAAN	LOKASI	SASARAN PENERIMA MANFAAT	BESARAN MANFAAT	DURASI PEMBEBRIAN BANTUAN	KE-TERANGAN
14.1	Penurunan Jumlah Kantong Kemiskinan	2.09.02.2.01.0003	Program Pengelolaan Sumber Daya Ekonomi Untuk Kedaulatan Dan Kemandirian Pangan	Penyediaan Infrastruktur dan Seluruh Pendukung Kemandirian Pangan sesuai Kewenangan Daerah Kabupaten /Kota	Penyediaan Infrastruktur Pendukung Kemandirian Pangan Lainnya	3,312,000	APBD Kabupaten Manggarai Tahun 2024	Kab. Manggarai, Semua Kecamatan, Semua Kelurahan	Masyarakat	Jumlah infrastruktur pendukung kemandirian pangan yang tersedia	Januari s.d Desember 2024	TL
14.2	Meningkatkan Pendapatan	3.27.02.2.01.0002	Program Penyediaan Dan Pengembangan Sarana Pertanian	Pengawasan Penggunaan Sarana Pertanian	Pendampingan Penggunaan Sarana Pendukung Pertanian	936,305,788	APBD Kabupaten Manggarai Tahun 2024	Kabupaten Manggarai, Semua kecamatan, kelurahan dan desa	Masyarakat	Jumlah Pendampingan Penggunaan Sarana Pendukung Pertanian	Januari s.d Desember 2024	P
14.3	Penurunan Jumlah Kantong Kemiskinan	3.27.03.2.02.0003	Program Penyediaan Dan Pengembangan Prasarana Pertanian	Pembangunan Prasarana Pertanian	Pembangunan, Rehabilitasi dan Pemeliharaan Jalan Usaha Tani	9,342,853,000	APBD Kabupaten Manggarai Tahun 2024	Kabupaten Manggarai, Semua kecamatan, kelurahan dan desa	Masyarakat	Jalan usaha tani yang dibangun, direhabilitasi, dan dipelihara	Januari s.d Desember 2024	TL
14.4	Penurunan Jumlah Kantong Kemiskinan	3.27.03.2.02.0004	program penyediaan dan pengembangan prasarana pertanian	Pembangunan Prasarana Pertanian	Pembangunan, Rehabilitasi dan Pemeliharaan DAM Parit	1,692,260,000	APBD Kabupaten Manggarai Tahun 2024	Kabupaten Manggarai, Semua kecamatan, kelurahan dan desa	Masyarakat	Jumlah DAM parit yang dibangun, direhabilitasi, dan dipelihara	Januari s.d Desember 2024	TL

NO	TUJUAN PROGRAM	KODE	PROGRAM	KEGIATAN	SUB KEGIATAN	ALOKASI ANGGARAN (RP) 2024	SUMBER PEMBIAYAAN	LOKASI	SASARAN PENERIMA MANFAAT	BESARAN MANFAAT	DURASI PEMBANTUAN	KETERANGAN
14.5	Meningkatkan Pendapatan	3.27.05.2.01.0001	Program Pengendalian Dan Penanggulangan Bencana Pertanian	Pengendalian dan Penanggulangan Bencana Pertanian Kabupaten /Kota	Pengendalian Organisme Pengganggu Tumbuhan (OPT) Tanaman Pangan, Hortikultura, dan Perkebunan	169,156,972	APBD Kabupaten Manggarai Tahun 2024	Kabupaten Manggarai, Semua kecamatan, kelurahan dan desa	Masyarakat	Jumlah luas serangan organisme Pengganggu Tumbuhan Tanaman Pangan, Hortikultura dan perkebunan yang dikendalikan	Januari s.d Desember 2024	P
14.6	Meningkatkan Pendapatan	3.27.07.2.01.0002	Program Penyuluhan Pertanian	Pelaksanaan Penyuluhan Pertanian	Pengembangan Kapasitas Kelembagaan Petani di Kecamatan dan Desa	432,899,672	APBD Kabupaten Manggarai Tahun 2024	Kabupaten Manggarai, Semua kecamatan, kelurahan dan desa	Masyarakat	Jumlah kelembagaan petani di kecamatan dan desa yang ditingkatkan kapasitasnya	Januari s.d Desember 2024	TL
Sub Total						14,070,067,432						
Total					183,844,256,205							

Sumber : Data Olahan Bapperida Kab. Manggarai

Catatan :

L : Langsung; TL : Tidak Langsung; P : Penunjang

BAB IV

P E N U T U P

Dokumen Rencana Aksi Tahunan (RAT) Penanggulangan Kemiskinan Kabupaten Manggarai Tahun 2024, merupakan salah satu bentuk komitmen Pemerintah Kabupaten Manggarai dalam mendukung pelaksanaan kebijakan pemerintah pusat untuk percepatan Penanggulangan kemiskinan di daerah. Penyusunan RAT merupakan amanat Peraturan Menteri Dalam Negeri Nomor 53 Tahun 2020 tentang Perubahan Permendagri Nomor 42 Tahun 2010 tentang Tata Kerja dan Penyelaras Kerja serta Pembinaan Kelembagaan dan Sumber Daya Manusia Tim Koordinasi Penanggulangan Kemiskinan Provinsi dan Tim Koordinasi Penanggulangan Kemiskinan Kabupaten/Kota.

Rencana Aksi Tahunan (RAT) Kabupaten Manggarai Tahun 2024 diharapkan dapat menjadi acuan dalam melaksanakan program/kegiatan penanggulangan kemiskinan Tahun 2024 dan diharapkan juga menjadi pedoman bagi seluruh *stakeholder* pembangunan. Oleh karena itu Rencana Aksi Tahunan (RAT) perlu diintegrasikan dalam dokumen perencanaan dan keuangan daerah.

Pelaksanaan Rencana Aksi Tahunan (RAT) Penanggulangan Kemiskinan diharapkan melibatkan seluruh pemangku kepentingan sesuai dengan kebutuhan dan ketentuan. Pelaksanaan selain dilakukan oleh pemerintah daerah juga melibatkan dunia usaha/swasta, organisasi masyarakat, akedemisi, organisasi keagamaan, mitra pembangunan, dan media massa dan dalam melakukan pelaksanaan perlu mekanisme kerja.

Dengan adanya dokumen Rencana Aksi Tahunan (RAT) diharapkan dapat menjadi pemicu percepatan penurunan tingkat kemiskinan di Kabupaten Manggarai melalui pendekatan yang komprehensif dan terpadu serta pelaksanaannya dilakukan secara bertahap, terencana dan berkesinambungan.

Formulir Identifikasi Risiko
Urusan

Kemiskinan

No	Tujuan Strategis	Sasaran Strategis	Program	Kegiatan	Indikator	Satuan	Target	Resiko					Penyebab		C/UC	Kemungkinan	Dampak		Pilihan Respon	Pengendalian yang harus ada	Level		
								Uraian	Kategori	Pemilik	Klasifikasi	Keterkaitan dengan tujuan SPIP	Uraian	Sumber			Kriteria	Pihak yang Terkena					
1	Meningkatnya akses, kualitas dan daya saing pendidikan	Meningkatnya presentase APK dan APM	Program Pengelolaan Pendidikan	Pengelolaan Pendidikan Sekolah Dasar	Angka Partisipasi Murni (APM)SD (95.08 angka) ; Dana yang dibutuhkan (Rp71.746.387.898) ; jumlah kegiatan proses belajar mengajar (5 kegiatan) ; jumlah ketersedianya sarana prasarana pendidikan (8 kegiatan) ; Persentase SD dan SMP yang terakreditasi (75,59 persen) ; Persentase warga negara usia 7-15 tahun yang berpartisipasi dalam pendidikan dasar (100 persen)Angka Partisipasi Murni (APM)SD (95.08 angka) ; Dana yang dibutuhkan (Rp71.746.387.898) ; jumlah kegiatan proses belajar mengajar (5 kegiatan) ; jumlah ketersedianya sarana prasarana pendidikan (8 kegiatan) ; Persentase SD dan SMP yang terakreditasi (75,59 persen) ; Persentase warga negara usia 7-15 tahun yang berpartisipasi dalam pendidikan dasar (100 persen)			Anak putus sekolah, partisipasi anak sekolah, kualitas SDM, Angka larna sekolah tinggi	Pimpinan OPD	Risiko Reputasi	3	Kesadaran masyarakat tentang pentingnya pendidikan; Akses Sarana dan Prasarana pendidikan	Eksternal	3	3	2	Dinas PPO	Mitigate	menyiapkan akses sarana dan prasarana pendidikan	6			
												Pertumbuhan atau mobilitas penduduk					Transfer	Pengendalian Pertumbuhan atau mobilitas penduduk	0				
		Meningkatnya presentase kurikulum yang dikembangkan						Capaian hasil kurikulum belum memenuhi standar (Literasi dan numerasi)	Pimpinan OPD	Risiko Reputasi	3	Pemahaman kurikulum yang kurang	Internal dan Eksternal	3	2	2	Dinas PPO	Mitigate	Peningkatan pemahaman terhadap kurikulum	4			
		Meningkatnya persentase guru SD dan SMP yang bersertifikasi						Kualitas atau mutu guru dan peserta didik rendah; guru tidak bisa mengembangkan diri	Pimpinan OPD	Risiko Reputasi	3	Guru belum bisa bersaing, kompetensinya kurang	Internal	3	2	2	Dinas PPO	Mitigate	Evaluasi guru, Diklat Guru, Sosialisasi pentingnya sertifikasi	4			
2	Masyarakat Manggari Sehat yang Mandiri dan Berkualitas	1.Meningkatnya Kualitas Kesehatan Ibu	Program Pemenuhan Upaya Kesehatan Perorangan dan Upaya Kesehatan Masyarakat	Penyediaan Layanan Kesehatan untuk UKM dan UKP rujukan tingkat Daerah Kab.Kota	Menurunnya AKI	KH	75,2	Penggunaan layanan kesehatan rendah (Persalinan tidak dilakukan pada faskes, kunjungan ibu hamil/ibu bersalin tidak teratur)	Kepala Bidang Kesmas	Risiko Finansial	3	Kurangnya Sosialisasi Kesehatan Keterlibatan lintas program lintas sektor (Posyandu, RT/RW, Lurah, Kecamatan, OPD terkait) rendah	Internal	C	3	3	Dinkes.FKTP, dan Masyarakat	Mitigate	Meleakukan sosialisasi secara terus menerus kepada masyarakat	9			
					Persentase Ibu Hamil yang Mendapatkan Pelayanan Kesehatan Ibu Hamil	%	100			Risiko Finansial				3	C	3				3	9		
					Persentase Ibu Bersalin yang mendapatkan pelayanan persalinan	%	100			Risiko Finansial				3	C	3				3	Dinkes.FKTP, dan Masyarakat	Mitigate	9
					Menurunnya AKB	KH	11,82			Risiko Finansial				3	Internal	C				3	3	Dinkes.FKTP, dan Masyarakat	Mitigate
		2. Meningkatkan kualitas kesehatan Bayi			Persentase Bayi Baru Lahir Mendapatkan pelayanan kesehatan Bayi Baru Lahir	%	100	Kepala Bidang Kesmas	Risiko Finansial	3	Internal		C	3	3	Dinkes.FKTP, dan Masyarakat	Mitigate	9					
		3. Meningkatkan penanganan Gizi Buruk dan Stunting			Prevalensi Stunting	%	18,72	Masih Banyak masyarakat yang belum mengetahui masalah Stunting dan penanggulangannya	Kepala Bidang Kesmas	Risiko Finansial	3		Internal	C	3	3	Dinkes.FKTP, dan Masyarakat	Mitigate		Meleakukan pembinaan dan peningkatan kapasitas petugas kabupaten/kota, penyebarluasan informasi kepada	9		

No	Tujuan Strategis	Sasaran Strategis	Program	Kegiatan	Indikator	Satuan	Target	Resiko					Penyebab			Dampak		Pilihan Respon	Pengendalian yang harus ada	Level	
								Uraian	Kategori	Pemilik	Klasifikasi	Keterkaitan dengan tujuan SPIP	Uraian	Sumber	C/U/C	Kemungkinan	Kriteria				Pihak yang Terkena
1	2	3	4	5	6	7	8	9	10	11	12	13	14	15	16	17	18	19	20	21	22= 17 x 18
					Persentase Balita gizi kurang	%	11,28	Masih Banyak masyarakat yang belum mengetahui masalah gizi dan penanggulangannya		Kepala Bidang Kesmas	Risiko Finansial	3	pengetahuan petugas yang kurang,SDM terbatas dan terbatasnya informasi yang diterima masyarakat	Internal	C	3	3	Dinkes,FKTP, dan Masyarakat	Mitigate	Melakukan pembinaan dan peningkatan kapasitas petugas kabupaten/kota, penyebarluasan informasi kepada masyarakat	9
	4. Meningkatnya Penanganan Penyakit Menular dan Tidak Menular				Persentase orang terduga TBC mendapatkan pelayanan TBC sesuai Standar	%	100	Persentase angka keberhasilan pengobatan TBC (TBC Success Rate) yang masih rendah (belum sesuai target)		Kepala Bidang P2P	Risiko Finansial	3	Kurangnya tingkat pengetahuan masyarakat, Stigma masyarakat yang masih menganggap penyakit TB sebagai hal yang tabu	Internal	C	3	3	Dinkes,FKTP, dan Masyarakat	Mitigate	Melaksanakan Movev Sistem pelaporan program TBC, Sosialisasi Ke Masyarakat	9
					Persentase orang dengan Resiko terinfeksi HIV mendapatkan deteksi Dini HIV	%	81,168	Penggunaan layanan kesehatan rendah banyak keluarga dari penderita HIV tidak melakukan pemeriksaan		Kepala Bidang P2P	Risiko Finansial	3	Kurangnya kesadaran masyarakat khususnya penderita HIV berkaitan dengan penanganan HIV secara teratur	Internal	C	3	3	Dinkes,FKTP, dan Masyarakat	Mitigate	Memberikan Edukasi kepada masyarakat khususnya penderita yang terkena	9
					Persentase Penderita Hipertensi yang mendapatkan pelayanan kesehatan sesuai standar	%	100	Penggunaan layanan kesehatan rendah banyak penderita Hipertensi yang tidak melakukan pemeriksaan secara rutin		Kepala Bidang P2P	Risiko Finansial	3	Kurangnya kesadaran masyarakat khususnya penderita Hipertensi berkaitan dengan penanganan hipertensi secara teratur	Internal	C	3	3	Dinkes,FKTP, dan Masyarakat	Mitigate	Memberikan Edukasi kepada masyarakat khususnya penderita yang terkena	9
					Persentase Penderita DM yang mendapatkan pelayanan kesehatan sesuai standar	%	100	Penggunaan layanan kesehatan rendah banyak penderita DM yang tidak melakukan pemeriksaan secara rutin		Kepala Bidang P2P	Risiko Finansial	3	Kurangnya kesadaran masyarakat khususnya penderita DM berkaitan dengan penanganan hipertensi secara teratur	Internal	C	3	3	Dinkes,FKTP, dan Masyarakat	Mitigate	Memberikan Edukasi kepada masyarakat khususnya penderita yang terkena	9
					Persentase ODGJ berat yang mendapatkan pelayanan kesehatan jiwa sesuai standar	%	100	Penggunaan layanan kesehatan rendah banyak penderita ODGJ Karena keluarga dari ODGJ tidak Melaporkan ke petugas kesehatan dan tidak aktif dalam pengambilan Obat		Kepala Bidang P2P	Risiko Finansial	3	Masih kurangnya kesadaran keluarga berkaitan dengan ODJ	Internal	C	3	3	Dinkes,FKTP, dan Masyarakat	Mitigate	Memberikan Edukasi kepada masyarakat khususnya penderita yang terkena	9
	5. Meningkatnya kualitas Pelayanan Kesehatan				Persentase Rumah Sakit terakreditasi	%	100	Masih ada Rumah Sakit dan Labkes Yang belum Terakreditasi sesuai standar		Kepala Bidang Pelkes	Risiko Finansial	3	Masih Kurangnya dukungan program Akreditasi Rumah Sakit sesuai standar	Internal	C	3	3	Dinkes,FKTP, dan Masyarakat	Mitigate	Melakukan Pembinaan Pra dan Pasca Akreditasi Rumah Sakit dan Faskes sesuai standar	9
					Persentase Puskesmas terakreditasi	%	88	Masih ada Puskesmas atau Faskes yang belum Terakreditasi sesuai standar		Kepala Bidang Pelkes	Risiko Finansial	3	Masih Kurangnya dukungan program Akreditasi Puskesmas sesuai standar	Internal	C	3	3	Dinkes,FKTP, dan Masyarakat	Mitigate	Melakukan Pembinaan Pra dan Pasca Akreditasi Puskesmas dan Faskes sesuai standar	9
					Persentase Tenaga Kesehatan yang memenuhi Kualifikasi	%	100	Tenaga Kesehatan tidak sesuai standar		Kepala Bidang SDK	Risiko Finansial	3	masih kurang distribusi tenaga kesehatan di Fasyankes	Internal	C	3	3	Dinkes,FKTP, dan Masyarakat	Mitigate	Perencana kebutuhan tenaga kesehatan	9
	6. Meningkatnya Upaya Kesehatan berbasis masyarakat, dengan sasaran strategis yang akan dicapai	Program Pemberdayaan Masyarakat Bidang Kesehatan	Advokasi, Pemberdayaan, Kemitraan, Peningkatan Peran Serta Masyarakat dan Lintas Sektor tingkat Daerah		Persentase desa siaga aktif	%	100	Masih kurangnya koordinasi lintas sektor dan program dalam penggalangan advokasi kesehatan		Kepala Bidang Kesemas	Risiko Finansial	3	Adanya ego program dan lintas sekte	Internal	C	3	3	Dinkes,FKTP, dan Masyarakat	Mitigate	Diperkuat koordinasi lintas program dan lintas sektoral	9

No	Tujuan Strategis	Sasaran Strategis	Program	Kegiatan	Indikator	Satuan	Target	Resiko					Penyebab			C/UC	Kemungkinan	Dampak		Pilihan Respon	Pengendalian yang harus ada	Level
								Uraian	Kategori	Pemilik	Klasifikasi	Keterkaitan dengan tujuan SPIP	Uraian	Sumber	Kriteria			Pihak yang Terkena				
1	2	3	4	5	6	7	8	9	10	11	12	13	14	15	16	17	18	19	20	21	22= 17 x 18	
																				Lambung Pangan Daerah	0	
4	Meningkatnya kualitas pertumbuhan ekonomi	Meningkatnya kualitas jaringan jalan	PROGRAM PENYELENGGARAAN JALAN		Persentase jalan kabupaten terbangun HRS	Persen	20.25	Peningkatan kepadatan lalu lintas akibat pembangunan jalan baru	Operasional	Dinas	Risiko Lainnya	2	Keterbatasan sumber daya, kesulitan teknis	Internal	C	3	2	Masyarakat, Dinas	Mitigate	Perencanaan lalu lintas yang matang, alokasi anggaran yang memadai	6	
					Persentase jalan kabupaten terbangun lapen	Persen	75.15	Keterlambatan pembangunan jalan kabupaten baru	Operasional	Dinas	Risiko Lainnya	2	Keterbatasan sumber daya, kesulitan teknis	Internal	C	3	2	Masyarakat, Dinas	Mitigate	Perencanaan yang cermat, peningkatan teknologi	6	
					Persentase jalan kabupaten terbangun telford	Persen	7.47	Ketahanan dan keamanan jalan kabupaten telford	Operasional	Dinas	Risiko Lainnya	2	Intensitas lalu lintas yang tinggi, kondisi cuaca buruk	Internal	C	3	2	Masyarakat, Dinas	Mitigate	Perencanaan yang cermat, pengawasan berkala	6	
					Persentase Jembatan terbangun dengan kondisi baik	Persen	82.22	Ketahanan dan keamanan jembatan baru	Operasional	Dinas	Risiko Lainnya	2	Peningkatan kepadatan lalu lintas, erosi tanah	Eksternal	C	2	2	Masyarakat, Dinas	Avoid	Perencanaan yang cermat, teknologi pengaman jembatan	4	
					Persentase panjang jalan rusak dan rusak berat yang direhabilitasi	Persen	40.00	Ketahanan dan keamanan jalan rusak dan rusak berat	Operasional	Dinas	Risiko Lainnya	2	Intensitas lalu lintas yang tinggi, erosi tanah	Internal	C	3	3	Masyarakat, Dinas	Mitigate	Perencanaan pemeliharaan berkala, pemilihan material yang tahan lama	9	
					KEG : Penyelenggaraan Jalan Kabupaten/Kota																0	
					Jumlah Data dan Informasi Terkait Kondisi Jalan/Jembatan	Dokumen	1.00	Risiko kurangnya data dan informasi terkait kondisi jalan/jembatan	Operasional	Dinas	Risiko Lainnya	2	Kurangnya pengumpulan data, kurangnya pengawasan	Internal	C	2	3	Masyarakat, Dinas	Mitigate	Pengumpulan data yang cermat, pengawasan yang ketat	6	

No	Tujuan Strategis	Sasaran Strategis	Program	Kegiatan	Indikator	Satuan	Target	Resiko					Penyebab		C/UC	Kemung-kinan	Dampak		Pilihan Respon	Pengendalian yang harus ada	Level
								Uraian	Kategori	Pemilik	Klasifikasi	Keterkaitan dengan tujuan SPIP	Uraian	Sumber			Kriteria	Pihak yang Terkena			
1	2	3	4	5	6	7	8	9	10	11	12	13	14	15	16	17	18	19	20	21	22= 17 x 18
					Jumlah sambungan rumah yang terlayani melalui Kegiatan Padat Karya/SPAM Berbasis Masyarakat	SR	1.000,00	Risiko penggunaan teknologi rendah dan kurangnya partisipasi masyarakat	Operasional	Dinas	Risiko Lainnya	2	Keterbatasan dana, kurangnya partisipasi masyarakat	Internal	C	2	3	Masyarakat, Dinas	Mitigate	Pemilihan teknologi yang tepat, partisipasi masyarakat dalam perencanaan	6
					Jumlah Penambahan sambungan rumah yang terlayani melalui Pemanfaatan Idle Capacity dengan penambahan jaringan perpipaan pada SPAM KK/Perkotaan atau SPAM Tematik Tertentu	SR	1.000,00	Risiko ketidakstabilan pasokan air dan kesulitan operasional	Operasional	Dinas	Risiko Lainnya	2	Variabilitas pasokan air, kerusakan jaringan	Internal	C	3	1	Masyarakat, Dinas	Accept	Pengelolaan pasokan air yang adaptif, perencanaan cadangan air	3
6	Menurunnya Kemiskinan	Meningkatkan akses terhadap pemukiman layak huni	PROGRAM PENGELOLAAN DAN PENGEMBANGAN SISTEM AIR LIMBAH		Persentase IPAL terbangun	Persen	81,04	Kegagalan dalam operasional IPAL	Operasional	Dinas	Risiko Lainnya	2	Kurangnya dana, kurangnya keahlian teknis	Eksternal	C	3	2	Masyarakat, Dinas	Mitigate	Pengelolaan yang cermat, peningkatan keahlian teknis	6
					KEG : Pengelolaan dan Pengembangan Sistem Air Limbah Domestik dalam Daerah Kabupaten/Kota																
					Jumlah Rumah Tangga yang memiliki Tangki Septik	RT	5.000,00	Risiko kurangnya penyediaan fasilitas tangki septik	Operasional	Dinas	Risiko Lainnya	2	Keterbatasan dana, kurangnya kesadaran masyarakat	Eksternal	C	1	3	Masyarakat, Dinas	Avoid	Program subsidi, kampanye kesadaran masyarakat	3
					Jumlah Konsultasi Supervisi Pembangunan/Peningkatan/Rehabilitasi Sistem Drainase Perkotaan	Dokumen	30,00	Risiko pengawasan yang tidak efektif terhadap sistem drainase	Operasional	Dinas	Risiko Lainnya	2	Keterbatasan personel supervisi, kurangnya pemeliharaan	Internal	C	2	3	Masyarakat, Dinas	Mitigate	Peningkatan personel supervisi, pemeliharaan preventif	6
7	Menurunnya Kemiskinan	Meningkatnya kualitas tata bangunan dan penataan ruang	PROGRAM PENGEMBANGAN JASA KONSTRUKSI		Persentase tenaga operator/teknisi/analisis yang memiliki sertifikat kompetensi	Persen	53,00	Kurangnya tenaga terampil dalam pengelolaan infrastruktur	Operasional	Dinas	Risiko Lainnya	2	Kurangnya pelatihan, kurangnya keahlian teknis	Eksternal	C	3	3	Masyarakat, Dinas	Mitigate	Penyediaan pelatihan berkualitas, peningkatan sertifikasi kompetensi	9
					KEG : Penyelenggaraan Pelatihan Tenaga Terampil Konstruksi	org	30,00	Risiko kurangnya tenaga kerja berkualitas	Operasional	Dinas	Risiko Sumber Daya Manusia		Kurangnya pelatihan, kurangnya kesadaran akan pentingnya kualifikasi	Internal	C	2	3	Masyarakat, Dinas	Mitigate	Penyediaan pelatihan berkualitas, peningkatan kesadaran tenaga kerja	6

No	Tujuan Strategis	Sasaran Strategis	Program	Kegiatan	Indikator	Satuan	Target	Resiko					Penyebab		C/UC	Kemungkinan	Dampak		Pilihan Respon	Pengendalian yang harus ada	Level
								Uraian	Kategori	Pemilik	Klasifikasi	Keterkaitan dengan tujuan SPIP	Uraian	Sumber			Kriteria	Pihak yang Terkena			
1	2	3	4	5	6	7	8	9	10	11	12	13	14	15	16	17	18	19	20	21	22= 17 x 18
		3. Meningkatnya kualitas produk pertanian dan peternakan			Persentase produk hasil peternakan yang bersertifikat NKV	Persen	100	Terjadi kasus penyakit yang disebabkan oleh produk hewan yang terkontaminasi bakteri, virus, parasit dan atau racun	Operasional	Unit usaha produk pangan asal hewan	Resiko Kepatuhan	3	Tatalaksana pengelolaan hasil peternakan dibawah standar	Eksternal	C	2	3	Masyarakat/Petani	Mitigade	Penyuluhan, Menyiapkan Instrumen Hukum (Permentan, Perda, Perub, Peraturan Kepala Dinas); Pengawasan pada unit usaha produk asal hewan	6
9	Meningkatnya Pertumbuhan Sektor Perikanan	Meningkatkan Produksi Perikanan Tangkap	PROGRAM PENGELOLAAN PERIKANAN TANGKAP		Laju Pertumbuhan Sektor Perikanan	Angka	2.93	Kelangkaan hasil tangkapan	Dinas Perikanan	Resiko Kepatuhan, Resiko Finansial	3	Sarana Penangkapan (Armada,Alat tangkap) yang masih terbatas (jumlah dan ukurannya)	Internal	C	3	3	Nelayan dan Masyarakat Manggarai	Mitigade	Penyediaan Sarana Penangkapan yang lebih memadai	9	
								Cuaca buruk	Dinas Perikanan	Lainnya	3	Cuaca tidak dapat diprediksi	eksternal	UC	4	4	Nelayan dan Masyarakat Manggarai	Mitigade	Perlengkapan alat pendeteksi cuaca dan alat keselamatan	16	
								Permodalan	Dinas Perikanan	Financial	3	Tingginya biaya Operasional	eksternal	C	3	3	Nelayan dan Masyarakat Manggarai	Mitigade	Bantuan Modal Kerja	9	
												Sistem bagi hasil dengan pemilik kapal/pemilik modal							Bantuan Sarana/prasarana penangkapan	0	
		Meningkatkan Produksi Perikanan Budidaya	PROGRAM PENGELOLAAN PERIKANAN BUDIDAYA					Sarana dan Prasarana Budidaya Perikanan	Dinas Perikanan	Financial	3	Sarana dan Prasarana Budidaya Perikanan (benih,pakan,obat-obatan dan kolam) yang masih terbatas	Internal	C	3	3	Pembudidaya Ikan/Petani Ikan dan Masyarakat	Mitigade	Penyediaan Sarana Prasarana Budidaya perikanan	9	
								Bencana Alam (kekeringan dan banjir)	Dinas Perikanan	Lainnya	3	Tidak dapat memprediksi akan terjadinya bencana alam	Eksternal	UC	4	4	Pembudidaya Ikan/Petani Ikan dan Masyarakat	Mitigade	Memberi bantuan modal dan Sarana /Prasarana Budidaya perikanan	16	

No	Tujuan Strategis	Sasaran Strategis	Program	Kegiatan	Indikator	Satuan	Target	Resiko					Penyebab		C/UC	Kemung-kinan	Dampak		Pilihan Respon	Pengendalian yang harus ada	Level
								Uraian	Kategori	Pemilik	Klasifikasi	Keterkaitan dengan tujuan SPIP	Uraian	Sumber			Kriteria	Pihak yang Terkena			
1	2	3	4	5	6	7	8	9	10	11	12	13	14	15	16	17	18	19	20	21	22= 17 x 18
		Meningkatnya Kualitas Produk Perikanan	PROGRAM PENGOLAHAN DAN PEMASARAN HASIL PERIKANAN					Kualitas Air		Dinas Perikanan	Lainnya	3	Sumber air yang sudah tercemar	Eksternal	C	3	3	Pembudidaya Ikan/Petani Ikan dan Masyarakat	Mitigate	Sosialisasi tentang kebersihan sumber air	9
								Kualitas Air-AQ-Y19		Dinas Perikanan	Financial	3	Sarana untuk pengujian standart mutu belum memadai	Internal	C	3	3	Masyarakat	Mitigate	Penyediaan Sarana untuk pengujian standart mutu	9
								Pengolahan Hasil		Dinas Perikanan	Financial	3	Belum tersedianya sarana/prasarana untuk mengolah hasil perikanan	Eksternal	C	3	3	Masyarakat	Mitigate	Penyediaan sarana/prasarana untuk mengolah hasil perikanan	9
10	Menurunnya Kemiskinan	Menurunnya pengangguran	PROGRAM HUBUNGAN INDUSTRIAL		Persentase perusahaan yang menerapkan tata kelola kerja yang layak	Persen	45.45	Kurangnya kesesuaian kompetensi dengan kebutuhan pasar tenaga kerja		Dinas Kopnaker	resiko lainnya		Kurangnya pelatihan Tenaga kerja sesuai kompetensi			2	2	Masyarakat	Penyediaan pelatihan tenaga kerja sesuai kompetensi	4	
								Kurangnya pengetahuan perusahaan terhadap peraturan hubungan industrial		Dinas Kopnaker	resiko lainnya		kurang pemahaman perusahaan terhadap peraturan Hubungan industrial			2	2	Masyarakat dan perusahaan	sosialisasi Peraturan Hubungan Industrial	4	
			PROGRAM PENGEMBANGAN UMKM		Persentase usaha mikro yang meningkat omzet usahanya	Persen	20	Kurangnya kapasitas pemasaran produk UMKM		Dinas Kopnaker	resiko lainnya		kurangnya pelatihan pengembangan UMKM			2	2	Masyarakat	Penyediaan pelatihan pengembangan UMKM	4	
			PROGRAM PEMBERDAYAAN USAHA MENENGAH, USAHA KECIL, DAN USAHA MIKRO (UMKM)		Persentase usaha mikro yang meningkat omzet usahanya (20 persen)	Persen	20	kurangnya kapasitas produksi UMKM		Dinas Kopnaker	resiko lainnya		Kurangnya pelatihan pemberdayaan UMKM			2	2	Masyarakat	Penyediaan pelatihan pemberdayaan UMKM	4	

Ruteng, 25 Januari 2024
Kepala Bappellitbangda Kabupaten Manggarai

Drs. Hilarius Jonta, M.Si
NIP. 19640312 199303 1 013

No	Tujuan Strategis	Sasaran Strategis	Program	Kegiatan	Indikator	Satuan	Target	Resiko					Penyebab		C/UC	Kemung-kinan	Dampak		Pilihan Respon	Pengendalian yang harus ada	Level
								Uraian	Kategori	Pemilik	Klasifikasi	Keterkaitan dengan tujuan SPIP	Uraian	Sumber			Kriteria	Pihak yang Terkena			
1	2	3	4	5	6	7	8	9	10	11	12	13	14	15	16	17	18	19	20	21	22= 17 x 18

Disusun oleh :
Direview oleh :

Petunjuk Pengisian:

- kolom (1)
- kolom (2)
- kolom (3a)
- kolom (3b)
- kolom (4a)

kolom (4b)

kolom (4c)

- kolom (5)
- kolom (6)
- kolom (7)
- kolom (8)

Cukup jelas

Diisi dengan tujuan strategik (misalnya terkait tupoksi, pelayanan publik)

Uraikan peristiwa yang merupakan risiko

Kategori risiko diisi dengan memilih Strategik dan kebijakan, Operasional, Kepatuhan, dan Finansial

Sebutkan pihak yang bertanggung jawab mengelola risiko

Diisi dengan klasifikasi risiko:

Risiko Kepatuhan

Risiko Finansial

Risiko Hukum

Risiko Reputasi

Risiko Lainnya

Diisi dengan keterkaitan risiko dengan 4 (empat) tujuan SPIP:

No	Tujuan SPIP
1	Keandalan pelaporan keuangan
2	Pengamanan aset negara
3	Tercapainya tujuan organisasi melalui kegiatan yang efektif dan efisien (mengacu pada dokumen visi, misi, restra, tapkin dll)
4	Ketaatan terhadap peraturan perundang-undangan

Uraikan penyebab timbulnya risiko

Sebutkan pihak/ unit yang merupakan asal muasal timbulnya risiko (eksternal atau internal)

diisi dengan *controllable(C)* atau *uncontrollable(UC)* dari penyebab risiko bagi unit tersebut

Diisi dengan frekuensi keterjadian, dengan contoh sebagai berikut

No	Kriteria Kemungkinan	Definisi Kriteria Kemungkinan
1	Jarang Sekali	Kecil kemungkinan tetapi tidak diabaikan Probabilitas rendah, tetapi lebih besar dari pada nol Mungkin terjadi sekali dalam 25 tahun
2	Jarang	Probabilitas kurang dari pada 50%, tetapi masih cukup tinggi Mungkin terjadi sekali dalam 10 tahun
3	Sering	Mungkin tidak terjadi atau peluang 50/50 Mungkin terjadi kira-kira sekali dalam setahun
4	Sangat Sering	Kemungkinan terjadi > 50% Dapat terjadi beberapa kali dalam setahun

Uraikan dampak yang ditimbulkan jika risiko benar-benar terjadi, dengan contoh sebagai berikut:

No	Kriteria Dampak	Definisi Kriteria Dampak
1	Rendah Sekali	Cukup mengganggu jalannya pelayanan Menimbulkan kerusakan kecil Kerugian diatas Rp.25.000.000,- sampai Rp.100.000.000,- Terjadi penambahan anggaran yang tidak diprogramkan namun tidak lebih dari Rp.100.000.000,- Mengganggu pencapaian tujuan organisasi meskipun tidak signifikan Berdampak pada pandangan negatif terhadap institusi dalam skala lokal (telah masuk dalam pemberitaan media lokal) Adanya kerusakan kecil terhadap lingkungan
2	Rendah	Mengganggu kegiatan pelayanan secara signifikan Adanya kekerasan, ancaman dan menimbulkan kerusakan yang serius Kerugian yang terjadi diatas Rp.100.000.000,- sampai Rp.500.000.000,- Terjadi penambahan anggaran yang tidak diprogramkan namun tidak lebih dari Rp.500.000.000,- Mengganggu pencapaian tujuan organisasi secara signifikan Berdampak pada pandangan negatif terhadap institusi dalam skala nasional (telah masuk dalam pemberitaan media lokal dan nasional) Adanya kerusakan cukup besar terhadap lingkungan
3	Tinggi	Terganggunya pelayanan lebih dari 2 hari tetapi kurang dari 1 minggu Adanya kekerasan, ancaman dan menimbulkan kerusakan yang serius dan membutuhkan perbaikan yang cukup lama Kerugian yang terjadi diatas Rp.500.000.000,- sampai Rp.1.000.000.000,- Terjadi penambahan anggaran yang tidak diprogramkan namun tidak lebih dari Rp.1.000.000.000,- Sebagian tujuan organisasi gagal dilaksanakan Merusak citra institusi dalam skala nasional (telah masuk dalam pemberitaan media lokal dan nasional) Adanya kerusakan besar terhadap lingkungan
4	Tinggi Sekali	Terganggunya pelayanan lebih dari 1 minggu Kerusakan Fatal Kerugian yang terjadi diatas Rp.1.000.000.000,- Terjadi penambahan anggaran yang tidak diprogramkan namun tidak lebih dari Rp.2.000.000.000,-

No	Tujuan Strategis	Sasaran Strategis	Program	Kegiatan	Indikator	Satuan	Target	Resiko					Penyebab		C/UC	Kemung-kinan	Dampak		Pilihan Respon	Pengendalian yang harus ada	Level
								Uraian	Kategori	Pemilik	Klasifikasi	Keterkaitan dengan tujuan SPIP	Uraian	Sumber			Kriteria	Pihak yang Terkena			
1	2	3	4	5	6	7	8	9	10	11	12	13	14	15	16	17	18	19	20	21	22= 17 x 18
											Sebagian besar tujuan organisasi gagal dilaksanakan										
											Merusak citra institusi dalam skala nasional, penggantian pucuk pimpinan instansi secara mendadak										
											Terjadinya KKN dan diproses secara hukum										

kolom (10)
kolom (11)

Sebutkan pihak/ unit yang menderita jika risiko benar-benar terjadi
Diisi dengan pilihan respon risiko
Avoid Menghindari risiko
Transfer Transfer risiko
Mitigate Pencegahan risiko
Accept Menerima risiko

kolom (12)

Diisi Pengendalian yang harus ada atas Risiko